



# **BASHKIA PUKË**

## **Raporti i Performancës 2023**

### **DISCLAIMER**

Dokumenti bazohet në të dhënat e konsoliduara të Raporti të monitorimit të zbatimit të buxhetit për vitin 2023, miratuar në Këshillin Bashkiak. Ky dokument është prodhuar nga Bashkia Pukë me asistencën e Projektit Bashki të Forta.

## Përmbajtja

Fjalor Shpjegues.....	3
Vështrim i Përgjithshëm mbi Bashkinë.....	5
Të Dhënat e Përgjithshme të Bashkisë .....	7
Vështrim mbi Zbatimin e Buxhetit për Vitin 2023 .....	7
Burimet e Financimit.....	9
Shpenzimet Buxhetore .....	12
Treguesit Financiarë.....	<b>Error! Bookmark not defined.</b>
Planifikimi Menaxhimi dhe Administrimi .....	14
Shërbimet e Policisë Vendore .....	18
Mbrojtja nga zjarri dhe mbrojtja civile .....	21
Mbështetje për Zhvillimin Ekonomik.....	24
Shërbimet Bujqësore, Inspektimi, Siguria Ushqimore & Mbrojtja e Konsumatoreve....	27
Menaxhimi i infrastrukturës së ujitjes dhe kullimit.....	28
Administrimi i pyjeve dhe kullotave .....	30
Rrjeti rrugor rural .....	33
Transporti Publik.....	36
Menaxhimi i mbetjeve .....	37
Planifikimi Urban Vendor .....	39
Shërbimet Publike Vendore .....	40
Furnizimi me Ujë dhe Kanalizime .....	46
Shërbimet e Kujdesit Parësor .....	48
Sport dhe argëtim.....	49
Trashëgimia kulturore, eventet artistike dhe kulturore.....	50
Arsimi bazë përfshirë arsimin parashkollor.....	52
Arsimi i mesëm i përgjithshëm .....	54
Përkujdesi Social .....	57
Strehimi Social.....	61

# Fjalor Shpjegues

## Indikator / tregues performance

Një tregues i performancës është një matje që përdoret për të vlerësuar suksesin ose përparimin e një procesi, produkti ose aktiviteti specifik. Mund të përdoret për të gjurmuar arritjet kryesore të performancës, të tilla si performanca financiare, kënaqësia e klientit, produktiviteti i punonjësve ose efikasiteti operacional, ose buxhetor / financiar dhe për të përcaktuar nëse synimet ose objektivat po përmbushen. Treguesit e performancës përdoren shpesh në sektorin privat por edhe ate publik dhe organizata të tjera për të ndihmuar menaxherët të marrin vendime të informuara, të identifikojnë fushat e përmirësimit dhe të masin performancën e përgjithshme të bashkisë.

## Produkt i bashkisë

Një produkt i realizuar nga bashkia i referohet një të mire materiale ose shërbimi që ofrohet nga bashkia, e cila është përgjegjëse për ofrimin e shërbimit apo të mirës materiale. Bashkitë sipas ligjit janë përgjegjëse për ofrimin e një game të gjerë shërbimesh publike, si transporti, kanalizimi, furnizimi me ujë, menaxhimi i mbetjeve, shërbimet e mbrojtjes nga zjarri dhe asaj civile etj.

Shembujt e produkteve bashkiake përfshijnë atë çfarë realisht prek qytetari. Produktet e bashkisë zakonisht financohen përmes taksave dhe burimeve të tjera të të ardhurave, të tilla si tarifatat e përdoruesve, grantet dhe transfertat e qeverisë dhe donatorëve si edhe huamarrja. Ofrimi i produkteve bashkiake është një aspekt i rëndësishëm i qeverisjes vendore, pasi ndihmon për të siguruar që banorët të kenë akses në shërbimet thelbësore që janë të nevojshme për shëndetin, sigurinë dhe cilësinë e jetës së tyre.

## Indikator performance

Janë tregues të cilët llogariten me anë të formulave të cilët masin arritjen e një objektiivi specific në lidhje me shërbimin e bashkisë.

## Taksat e ndara

Janë taksa kombëtare që mblidhen nga qeveria qendrore dhe ndahen plotësisht ose pjesërisht me bashkitë

## Taksat vendore

Janë detyrime fiskale të bashkisë të cilat paguhet sipas parashikimeve ligjore dhe përcaktimeve të Këshillit Bashkiak

### **Tarifat vendore**

Janë detyrime që individët apo bizneset paguajnë kundrejt marrjes së një shërbimi të ofruar nga bashkia

### **Transfertat e kushtëzuara**

Janë fonde që Qeveria Qendrore (buxheti i shtetit) i jep bashkisë për t'u përdorur vetëm për projekte të veçanta apo funksione të deleguara të bashkisë

### **Transfertat e pakushtëzuara**

Janë fonde që Qeveria Qendrore (buxheti shtetit) i jep bashkisë për t'u përdorur pa kushte, pa interes dhe pa të drejtë kthimi

### **Transferta e pakushtëzuar sektoriale**

Janë fonde që Qeveria Qendrore (buxheti i shtetit) i jep bashkisë me kushtin për t'u përdorur vetëm për funksione specifike që bashkia i ka marrë nga Qeveria me ligj të veçantë

### **Trashëgimi nga viti i kaluar**

Janë fonde buxhetore të bashkisë të cilat nuk janë shpenzuar në mbyllje të vitit buxhetor të kaluar dhe mund të përdoren në vitin korent buxhetor. Ato mund të jenë me destinacion dhe pa destinacion. Varësisht nga kjo ato mund të përdoren gjatë vitit korent me destinacion të përcaktuar (për ato projekte apo zëra buxhetor specifik për të cilat janë angazhuar gjatë vitit të kaluar por nuk kanë arritur të shpenzohen) apo pa destinacion (për cfarëdo zë apo projekt).

## Vështrim i Përgjithshëm mbi Bashkinë

Puka, një qytet që po zhvillohet ekonomikisht dita ditës duke u mbështetur në ripërtëritjen e vazhdueshme dhe shfrytëzimin e qëndrueshëm të resurseve natyrore ujore, potencialeve pyjore dhe terrenit turistik malor.

Politika e Bashkisë është hartuar për të kontribuar në arritjen e qëllimeve të mëposhtme afatgjata:

- Rritja e transparencës ndaj komunitetit, bashkëpunimi dhe aktivizimi i tij deri në shkallën më të lartë të vendimmarrjes së përbashkët.
- Krijimi i kushteve për të thithur investime bazuar në studime dhe projekte konkrete për përmirësimin e infrastrukturës, për të plotësuar kështu nevojat e biznesit, industrisë dhe për të përmirësuar kushtet e jetesës.
- Sigurimi, përmirësimi, standartizimi dhe lehtësimi i shërbimeve të Bashkisë që t'ju përshtatet nevojave të komunitetit me më shumë efektivitet.
- Krijimi i kushteve të domosdoshme për përmirësimin e mëtejshëm të shërbimit arsimor, kulturor, sportiv dhe shëndetsor.
- Krijimi i hapësirave të cilat stimulojnë gjallërimin e bizneseve të reja.
- Mbajtja e vendeve ekzistuese të punës dhe nxitja e investimeve për të hapur vende të reja pune
- Vlerësimin e projekteve dhe lidhjen e tyre me programet e shpenzimeve publike
- Cilësi e lartë e jetesës dhe zhvillimin urban

### ***Disa nga sfidat kryesore të zhvillimit janë:***


- Inkurajimi i efektivitetit dhe efikasitetit në kryerjen e shpenzimeve publike
- Lidhje e drejtpërdrejtë ndërmjet prioriteteve strategjiko-politike të Qeverisjes Vendore me shpërndarjen e burimeve dhe kryerjen e shpenzimeve publike
- Përmirësimi i aksesit në zonat rurale me qëllim zbutjen e pabarazive dhe ofrimin e shërbimeve administrative në të gjithë territorin e Bashkisë
- Zhvillimi ekonomik me theks në mjedis mjedisit në mënyrë që të garantohet mbrojtja e ekosistemeve dhe vlerave të shumta natyrore. Boshtet kryesore të zhvillimit ekonomik do të jenë zhvillimi rural (bujqësia dhe blegtoaria), turizmi, industria e lehtë/përpunimi, shërbimet, dhe ekonomia e të ardhmes e bazuar në sistemet e teknologjisë së informacionit

- Integrimi i brezave të rinj në ekonomi, dhe krijimin e mundësive për iniciativat në kuadër të rritjes së ndërmarrjeve të vogla dhe të mesme
- Integrimi i turizmit me sektore të tjerë të ekonomisë


## Të Dhënat e Përgjithshme të Bashkisë

E DHËNA	Viti 2021	Viti 2022	Viti 2023	Synimi 2023
Popullësia totale nën administrimin e bashkisë	15260	15100	14480	14500
Popullsia në qytet				
Popullsia në njësitë administrative				
Sipërfaqja totale e bashkisë	486	486	486	486
Sipërfaqe publike e bashkisë				
Sipërfaqja e njësive administrative në total				
Sipërfaqe pyjore ,bashkia hartuar plan mbare.	2132	2132	2132	2140
Sipërfaqe totale e fondit kullosor (në ha)	1130	1130	1130	1130
Sip e tokës bujqësore qe mbulohet me ujitje	1223	1323	1323	1328
Numri total i njësive administrative të bashkisë	5	5	5	5
Numri i fshatrave	41	41	41	41
Punonjës të bashkisë në total	284	299	308	308
Numri total i punonjësve femra të bashkisë	73	61	62	73
Numri total i punonjësve meshkuj të bashkisë	102	112	112	123
Numri total i punonjësve që punojnë për administratën e bashkisë	168	174	174	174
Numri total i punonjësve femra që punojnë për administratën e bashkisë	34	40	40	45


## Vështrim mbi Zbatimin e Buxhetit për Vitin 2023




Gjatë vitit 2023 buxheti i bashkisë është zbatuar në mënyrë të ekuilibruar dhe është realizuar në masën 87%, duke përdorur 96.6% të të ardhurave të përgjithshme të bashkisë.



Përkujdesi Social, Planifikimi Menaxhimi dhe Administrimi, Shërbimet Publike Vendore, etj janë shërbimet më të financuara nga bashkia gjatë vitit 2023.



Bashkia ka përmirësuar shërbimet e ofruara për komunitetin me anë të një fondi investimesh përmes të cilit janë financuar shërbime të tilla si: Furnizimi me Ujë dhe Kanalizime, Shërbimet Publike Vendore, Pagesa për shërbimin e borxhit të brendshëm, Menaxhimi i mbetjeve, Rrjeti rrugor rural, Strehimi social, etj. Bashkia ka ulur vlerën e investimeve për vitin 2023 me 69% krahasuar me vitin 2022. Projektet e investimeve në vitin 2023 janë realizuar në masën 69% krahasuar me planin e këtij viti.



Bashkia ka synuar të përmirësojë efikasitetin financiar dhe mirë administrimin e parave duke ofruar më shumë shërbime dhe cilësi më të lartë të tyre për komunitetin.



## Burimet e Financimit

Viti 2021	Viti 2022	Viti 2023	Synimi 2023	Realizimi 2023
485.767	559.499	479.834	590.056	81%

Kategoria	Emërtimi	Viti 2021	Viti 2022	Viti 2023	Synimi 2023	Realizimi në %
TË ARDHURA NGA BURIMET E VETA	Të ardhurat nga taksat lokale	4873	5275	3589	6376	56%
	Të ardhurat nga taksat e ndara	7748	7419	7840	10197	77%
	Të ardhurat nga tarifat	14460	11150	7900	22740	35%
	Të ardhura të tjera	4113	10774	29861	27069	110%
TË ARDHURA NGA BUXHETI QENDROR	Transferta e pakushtëzuar	112704	115050	118035	164981	72%
	Transferta e kushtëzuar	172662	131652	204261	206641	99%
	Transferta e pakushtëzuar sektoriale	61130	110814	79449	123153	65%
TRASHËGIMI NGA VITI I SHKUAR	Trashëgimi pa destinacion	9910	26544	28899	28899	100%
	Trashëgimi me destinacion	0		0	0	
<b>TOTALI</b>		<b>485.767</b>	<b>418.678</b>	<b>479834</b>	<b>590.056</b>	<b>81%</b>

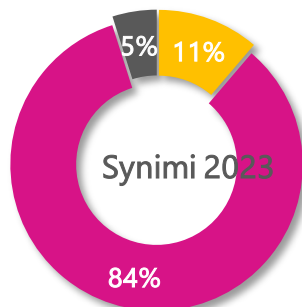
	Realizuar	Pa realizuar
<b>Realizimi</b>	81%	19%

Kategoria	Viti 2021	Viti 2022	Viti 2023	Synimi 2023
TË ARDHURA NGA BURIMET E VETA	6%	8%	10%	11%

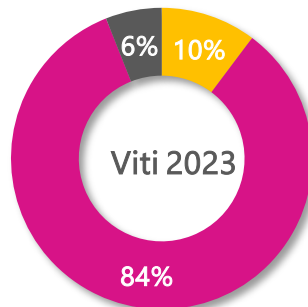
TË ARDHURA NGA BUXHETI QENDROR	79%	85%	84%	84%
TRASHËGIMI NGA VITI I SHKUAR	15%	6%	6%	5%

Kategoria	Viti 2021	Viti 2022	Viti 2023	Synimi 2023
TË ARDHURA NGA BURIMET E VETA	31,194	34,618	49,190	66,382
TË ARDHURA NGA BUXHETI QENDROR	383,533	357,516	401,745	494,775
TRASHËGIMI NGA VITI I SHKUAR	71,040	26,544	28,899	28,899

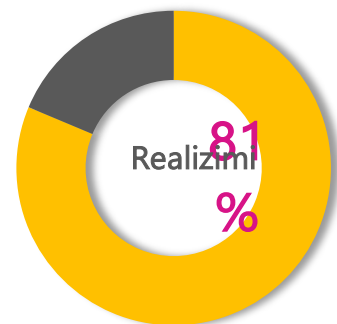
Paraqitja grafike eshte sim ë poshtë



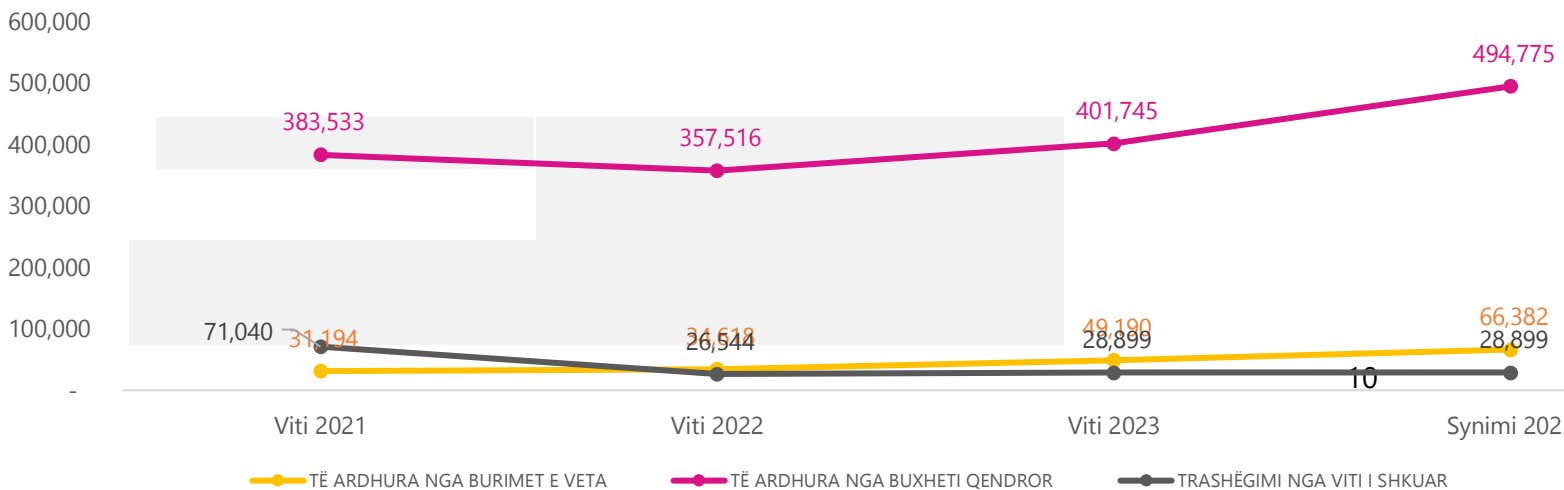
■ TË ARDHURA NGA BURIMET E VETA  
■ TË ARDHURA NGA BUXHETI QENDROR  
■ TRASHËGIMI NGA VITI I SHKUAR



■ TË ARDHURA NGA BURIMET E VETA  
■ TË ARDHURA NGA BUXHETI QENDROR  
■ TRASHËGIMI NGA VITI I SHKUAR



## TRENDI I TË ARDHURAVE NË VITE



**Dy fjalë mbi të ardhurat:**

Të ardhurat e përgjithshme të bashkisë gjatë vitit 2023 kanë një rritje me 2% krahasuar me vitin e kaluar 2022 te cilat janë realizuar në masën 8% dhe janë realizuar në masën 81% krahasuar me planin.

Të ardhurat e veta të bashkisë kanë zënë mesatarisht 10% të të ardhurave të përgjithshme të bashkisë, ku peshën kryesore e kanë zënë të ardhurat nga tarifatat dhe të ardhurat e tjera të bashkisë. Të ardhurat e veta janë rritur me 2% krahasuar me vitin e kaluar dhe janë realizuar

Të ardhurat nga transfertat e qeverisë qendrore, ku përfshihen transfertat e pakushtëzuar, transfertat e pakushtëzuar sektoriale për funksionet e reja, që i janë transferuar Bashkisë dhe transfertat e kushtëzuar, zënë rreth 81% të të ardhurave të përgjithshme të bashkisë..

## Shpenzimet Buxhetore

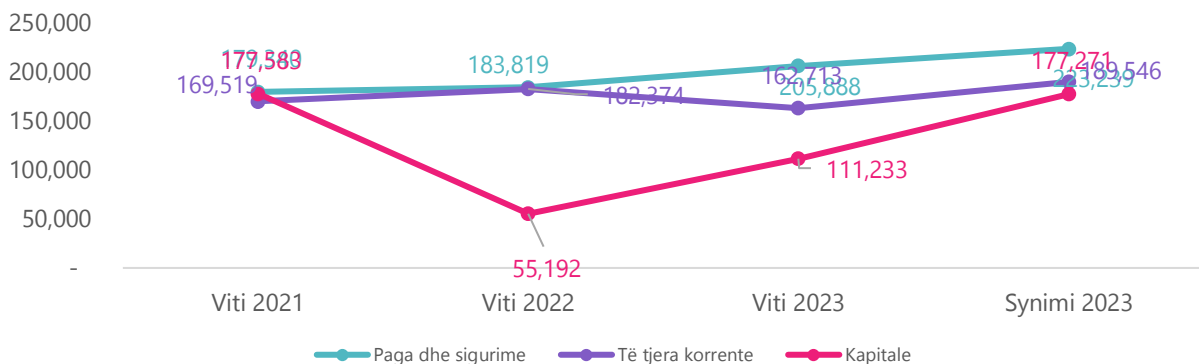
Viti 2021	Viti 2022	Viti 2023	Synimi 2023	Realizimi
525,976	421,385	479,834	590,056	81%

### Shpenzimet buxhetore sipas programeve

SHPENZIMET SIPAS SHËRBIMEVE					
Shërbimi	Viti 2021	Viti 2022	Viti 2023	Synimi 2023	Realizimi
Përkujdesi Social	117,875	120,306	114,104	115,412	99%
Planifikimi Menaxhimi dhe Administrimi	68,938	65,427	57,723	64,711	89%
Shërbimet Publike Vendore	66,244	47,929	54,590	86,658	63%
Arsimi bazë përfshirë arsimin parashkollor	44,871	44,557	47,314	68,519	69%
Furnizimi me Ujë dhe Kanalizime	126,246	32,367	85,250	85,250	100%
Sport dhe argëtim	21,626	24,074	22,522	27,572	82%
Arsimi i mesëm i përgjithshëm	20,450	20,643	21,862	31,306	70%
Mbrojtja nga zjarri dhe mbrojtja civile	15,578	14,879	15,155	26,004	58%
Rrjeti rrugor rural	9,036	12,264	11,681	12,413	94%
Menaxhimi i mbetjeve	7,592	11,557	10,403	12,108	86%
Administrimi i pyjeve dhe kullotave	11,353	11,506	12,597	18,091	70%
Trashëgimia kulturore, eventet artistike dhe kulturore	4,821	4,965	5,619	6,760	83%
Shërbimet e Policisë Vendore	1,909	2,505	2,798	3,006	93%

Menaxhimi i infrastrukturës së ujitjes dhe kullimit	868	2,126	1,587	7,459	21%
Strehimi Social	4,646	1,982	3,800	6,200	61%
Mbështetje për Zhvillimin Ekonomik	1,195	1,591	129	129	100%
Gjendja civile	2,728	2,707	2,956	3,260	91%
Emergjencat civile	-	-	8,513	13,947	61%
Komisione zgjedhore	-	-	1,231	1,251	98%

## SHPENZIMET SIPAS KLASIFIKIMIT EKONOMIK NË VITE



### Dy fjalë mbi shpenzimet:

Shpenzimet buxhetore për vitin 2023 kanë qenë 479834 mijë lekë dhe janë realizuar në masën 81% krahasuar me shpenzimet e planifikuara për këtë vit. Shpenzimet e vitit 2023 janë ulur me rreth 20% krahasuar me një vit më parë. Investimet kanë zënë rreth 13% të shpenzimeve të përgjithshme të bashkisë dhe janë ulur me rreth 69% krahasuar me vitin 2023.

Shërbimet më të financuara nga bashkia gjatë vitit 2023 janë:

*Përkujdesi Social*

*Planifikimi Menaxhimi dhe Administrimi*

*Shërbimet Publike Vendore*

*Arsimi bazë përfshirë arsimin parashkollor*

*Furnizimi me Ujë dhe Kanalizime*

## TREGUESIT KYÇ FINANCIAR

Treguesi	Viti 2021	Viti 2022	Viti 2023	Synimi 2023	Trendi
Norma e totalit të shpenzimeve ndaj totalit të të ardhurave	108.3%	100.6%	100.0%	100.0%	▼
Norma e të ardhurave nga taksat dhe tarifatat vendore ndaj totalit të të ardhurave	4.0%	3.9%	2.4%	4.9%	▼
Norma e të ardhurave nga burimet e veta ndaj totalit të të ardhurave	6.4%	8.3%	10.3%	11.3%	▲
Norma e shpenzimeve kapitale ndaj totalit të shpenzimeve	33.8%	13.1%	23.2%	30.0%	▲
Norma e shpenzimeve korrente ndaj shpenzimeve totale	66.3%	86.9%	76.8%	70.0%	▼
Norma e shpenzimeve për paga dhe sigurime ndaj shpenzimeve totale	34.1%	43.6%	42.9%	37.8%	▼
Norma e detyrimeve të prapambetura ndaj totalit të të ardhurave	0.0%	0.0%	0.0%	0.0%	▬
Norma e shpenzimeve në politikat sociale ndaj totalit të shpenzimeve	23.3%	29.0%	24.6%	20.6%	▼

### Dy fjalë mbi situatën financiare të bashkisë:

Gjatë vitit 2023, bashkia ka shpenzuar 96.6% të të ardhurave të mbledhura nga të gjitha burimet. Pjesa më e madhe e shpenzimeve buxhetore janë përdorur për shpenzime për paga për personelin dhe shpenzime operative dhe transferta në masën 86.8%.

## Planifikimi Menaxhimi dhe Administrimi

## Shpenzimet e këtij program buxhetor përdoren për shërbimet



**Administrimi dhe menaxhimi i bashkisë**



**Menaxhimi financiar**

### Shërbimi përfshihet në programin buxhetor:

### Planifikimi Menaxhimi dhe Administrimi

Kategoria	Viti 2021	Viti 2022	Viti 2023	Synimi 2023	Realizimi
Paga dhe sigurime	45,709	44,682	44,546	47,627	94%
Të tjera korrente	12,518	16,120	12,079	15,284	79%
Kapitale	10,711	4,625	1,098	1,800	61%
<b>Total</b>	<b>68,938</b>	<b>65,427</b>	<b>57,723</b>	<b>64,711</b>	<b>89%</b>

### Projektet Kryesore të Investimeve

Emërtimi i Projektit	Viti 2021	Viti 2022	Viti 2023	Synimi 2023
Blerje programi financiar	0	0	120	120
Blerje paisje bashkia dhe njësitë				

## TREGUESIT E PERFORMANËS

Shërbimi	Indikatori	Viti 2021	Viti 2022	Viti 2023	Synimi 2023	Trendi
Administrimi dhe menaxhimi i bashkisë	Numri i punonjësve të bashkisë që kanë lëvizur brenda vitit kundrejt numrit total të punonjësve të bashkisë (raporti në %)	2	2	57	3	Rrites
Administrimi dhe menaxhimi i bashkisë	Raporti mesatar i ditëve të trajnimit ndaj personave të trajnuar (ditë trajnimi/person)	2	3	6	7	Rrites
Administrimi dhe menaxhimi i bashkisë	Numri i konsultimeve me publikun	4	4	7	7	Rrites
Administrimi dhe menaxhimi i bashkisë	Numri i punonjësve të administratës që kanë lëvizur brenda vitit kundrejt numrit total të punonjësve të administratës (raporti në %)	27	6	49	6	Rritës
Administrimi dhe menaxhimi i bashkisë	Raporti në % mes punonjësve të trajnuar dhe punonjësve total	7	9	8	9	Rrites
Gjendja civile	Koha mesatare e pritjes për të marrë 1 certifikatë (ndryshimi në minuta kundrejt vitit të kaluar)	0	0	0	0	Stabël
Gjendja civile	Numri i dokumentave të prodhuar / lështuar nga gjendja civile, rritja në % kundrejt vitit të kaluar	0	7	-6	0	Zbritës
Gjendja civile	Raporti në % i të ardhurave të arkëtuara nga prodhimi i dokumentave të Gjendjes Civile, kundrejt vitit të kaluar	-43	79	-14	0	Zbritës
Menaxhimi financiar	Detyrimet e papaguara kundrejt të tretëve (ndryshimi vjetor në lekë)				-6800000	
Menaxhimi financiar	Totali i burimeve financiare minus shpenzime totale në lekë në vit	-1000	0	0	0	Stabël
Menaxhimi financiar	Shuma e detyrimit të prapambetur në mijë lekë	0	47219000	0	40419000	Zbritës

## TË DHËNAT E SHËRBIMEVE



E Dhëna	Njësia Matëse	Viti 2021	Viti 2022	Viti 2023	Synimi 2023
DITË TRAJNIMI NË TOTAL	numër	8	12	12	12
NUMRI I KONSULTIMEVE PUBLIKE TË KRYERA	numër	6	8	6	8
NUMRI TOTAL I PUNONJËSVE QË PUNOJNË PËR ADMINISTRATËN E BASHKISË	numër	73	78	70	78
NUMRI TOTAL I PUNONJËSEVE FEMRA TË BASHKISË	numër	73	73		73
NUMRI TOTAL I SHËRBIMEVE ADMINISTRATIVE QË OFROHEN ELEKTRONIKISHT PËR QYTETARËT NGA BASHKIA	numër		6		71
TË ARDHURAT E ARKËTUARA NGA PRODHIMI I DOKUMENTAVE NË LEKË	lekë	364000	650000	560000	650000
SHËRBIMI VJETOR I BORXHIT NË LEKË	lekë	3063000	7000000	6041983	6414000
KOHA MESATARE PËR MARRJEN E DOKUMENTIT NGA MOMENTI I APLIKIMIT NË GJENDJEN CIVILE	në minuta	5	5	5	5
NUMRI TOTAL I PUNONJËSVE QË KANË LËVIZUR NGA ADMINISTRATA BRENDA VITIT	numër	2	34	57	57
TOTALI I SHPENZIMEVE BUXHETORE (NË LEKË)	lekë	394931000	502619000	423232576	481519599
TOTALI I TË ARDHURAVE (TË VETAT QË DONACIONE ETJ) (NË LEKË)	lekë	394930000	502619000	423232576	481519599
TOTALI I TË ARDHURAVE NGA BURIMET E VETA TE BASHKISE NE LEK	lekë	40786809	45088000	34618569	43781000
TOTALI I DETYRIMEVE TË PRAPAMBETURA NË LEKË	lekë		47219000		40419000
NUMRI TOTAL I PUNONJËSVE FEMRA QË PUNOJNË PËR ADMINISTRATËN E BASHKISË	numër	37	40	40	40
NUMRI TOTAL I PUNONJËSVE TË BASHKISË QË KANË LËVIZUR NGA PUNA BRENDA VITIT	numër	6	5	5	3
PUNONJËS TË BASHKISË NË TOTAL	numër	284	299	308	299

E Dhëna	Njësia Matëse	Viti 2021	Viti 2022	Viti 2023	Synimi 2023
PUNONJËS TË TRAJNUAR	numër	20	28	25	28
SHPENZIMET E PROGRAMIT NË LEKË	lekë	68938000	6527000	57723000	64711000
NUMRI I MASAVE DISIPLINORE TË MARRA NGA PUNONJËSIT E BASHKISË	numër	0	0	2	2
NUMRI TOTAL I PUNONJËSEVE FEMRA QË KANË LËVIZUR NGA ADMINISTRATA BRENDA VITIT	numër	2	2	2	2
NUMRI TOTAL I PUNONJËSEVE FEMRA TË BASHKISË QË KANË LËVIZUR NGA PUNA BRENDA VITIT	numër	2	2	2	2
Numri i dokumentave të prodhuar/lëshuar + regjistruar nga gjendja civile	numër	1500	1600	1500	1600
PUNONJËS QË JANË ULUR NË DETYRË NË ADMINISTRATË BRENDA VITIT	numër	0	1	0	0
PUNONJËSE FEMRA QË JANË ULUR NË DETYRË NË ADMINISTRATË BRENDA VITIT	numër	0	1	0	0

### Dy fjalë mbi realizimin e shërbimeve:

Bashkia ka përdorur një pjesë të buxhetit për të përmirësuar punën e administratës dhe shërbimeve administrative që i ofrohen qytetarëve. Në këtë drejtim, është punuar për rritjen e kapaciteteve të punonjësve të administratës duke marrë pjesë në trajnime të ndryshme gjatë vitit. Është rritur transparenca e bashkisë përmes rritjes së numrit të konsultimeve me komunitetin.

Gjithashtu bashkia ka përmirësuar edhe menaxhimin financiar dhe ka ulur borxhin që ka ndaj të tretëve.

## Shërbimet e Policisë Vendore

### *Shpenzimet e këtij program buxhetor përdoren për shërbimet*



## Siguria në komunitet



## Parandalimi i kundravajtjeve administrative

### Shpenzimet e programit buxhetor

Kategoria	Viti 2021	Viti 2022	Viti 2023	Synimi 2023	Realizimi
Paga dhe sigurime	1844	2478	2771	2929	95%
Të tjera korrente	65	27	27	77	35%
Kapitale	0	0	0	0	
<b>Total</b>	<b>1909</b>	<b>2505</b>	<b>2798</b>	<b>3006</b>	<b>93%</b>

### TREGUESIT E PERFORMANËS

Shërbimi	Indikatori	Viti 2021	Viti 2022	Viti 2023	Synimi 2023	Trendi
Parandalimi i kundravajtjeve administrative	Numri i akteve të ekzekutuara kundrejt akteve të nxjerra (në %)	38	29		33	
Parandalimi i kundravajtjeve administrative	Numri i rasteve të mbështetura nga policia e shtetit, ndryshimi vjetor në numër	1	5	-3	0	Zbritës
Shërbimet e Policisë Vendore	Shpenzimet buxhetore për shërbimet e policisë bashkiake kundrejt totalit të rasteve të menaxhuara (Lekë të shpenzuara për 1 rast të menaxhuar)	72133	47725		64950	
Siguria në komunitet	Raporti midis punonjësve me status të oficerit të policisë bashkiake kundrejt numrit total të punonjësve të policisë bashkiake	0	0	0	0	
Siguria në komunitet	Raporti në % i numrit të punonjësve të trajnuar ndaj numrit të punonjësve total	33	0	25	33	Rritës
Siguria në komunitet	Raporti në % i ankesave dhe konflikteve të zgjidhura kundrejt numrit të tyre në total të ardhur në policinë bashkiake	60	67	88	67	Rritës
Siguria në komunitet	Numri i ankesave/konflikteve të zgjidhura nga policia bashkiake, ndryshimi vjetor në %	-14	33	-13	0	Zbritës

Shërbimi	Indikatori	Viti 2021	Viti 2022	Viti 2023	Synimi 2023	Trendi
Siguria në komunitet	Numër punonjësish të policisë bashkiake të trajnuar, ndryshimi vjetor në %	0	100%	100%	100%	

## TË DHËNAT E SHËRBIMEVE

E Dhëna	Njësia Matëse	Viti 2021	Viti 2022	Viti 2023	Synimi 2023
NUMRI I RASTEVE TË KONFLIKTEVE/MOSMARRËVESHJEVE TË RAPORTUARA DHE REGJISTRUARA NË POLICINË BASHKIAKE	numër	50	60	40	60
MBËSHTETJE E POLICISË SË SHITIT PËR NDËRTIMET PA LEJE	numër	1	6	3	6
Raste konfliktesh/mosmarreveshjes të zgjidhura nga policia bashkiake	numër	30	40	35	40
NUMRI I AKTEVE ADMINISTRATIVE TË NXJERRA NGA ORGANET E QEVERISJES VENDORE	numër	26	28	28	30
NUMRI TOTAL I PUNONJËSVE TË POLICISË BASHKIAKE	numër	3	3	4	3
SHPENZIMET BUXHETORE PËR SHËRBIMET E POLICISË BASHKIAKE (NË LEKË)	lekë	1909000	2505000	2798000	3006000
NUMRI I AKTEVE ADMINISTRATIVE TË EKZEKUTUARA NGA POLICIA BASHKIAKE	numër	10	8		10
NUMRI I PUNONJËSVE TË POLICISË BASHKIAKE TË TRAJNUAR	numër	1	0	1	1
PUNONJËS ME STATUSIN OFICER TË POLICISË BASHKIAKE	numër	0	0		0

### Dy fjalë mbi realizimin e shërbimeve:

Struktura e policisë bashkiake ka punuar me efikasitet dhe është angazhuar në zgjidhjen e ankesave dhe konflikteve të raportuara nga komuniteti duke rritur qetësinë publike dhe sigurinë në komunitet. Gjithashtu punonjësit e policisë kanë përfituar nga trajnime të ndryshme duke rritur kapacitetet e tyre profesionale.

# Mbrojtja nga zjarri dhe mbrojtja civile

## Shpenzimet e këtij program buxhetor përdoren për shërbimet



**Shërbimi zjarrfikës**



**Emergjencat civile**



**Mbrojtja civile**

## Shpenzimet e programit buxhetor

Kategoria	Viti 2021	Viti 2022	Viti 2023	Synimi 2023	Realizimi
Paga dhe sigurime	12506	12740	13827	14681	93%
Të tjera korrente	2725	1960	1328	6043	22%
Kapitale	347	179	0	5100	0%
<b>Total</b>	<b>15578</b>	<b>14879</b>	<b>15155</b>	<b>26004</b>	<b>58%</b>

## Projektet Kryesore të Investimeve

Emërtimi i Projektit	Viti 2021	Viti 2022	Viti 2023	Synimi 2023
Blerje automjet per MZSH	0	0	0	5100

## TREGUESIT E PERFORMANËS

Shërbimi	Indikatori	Viti 2021	Viti 2022	Viti 2023	Synimi 2023	Trendi
Mbrojtja civile	Numri i pikave të rrezikut nga zjarret të identifikuara	11	11	0	11	Zbritës
Mbrojtja nga zjarri dhe mbrojtja civile	Dalja nga stacioni (ndryshimi në sekonda kundrejt vitit të kaluar)	0	0	0	0	Stabël
Mbrojtja nga zjarri dhe	Numri i rasteve të menaxhuara për shuarjen e zjarrit dhe	-8	2	35	0	Rritës

Shërbimi	Indikatori	Viti 2021	Viti 2022	Viti 2023	Synimi 2023	Trendi
mbrojtja civile	shpëtimit (ndryshimi vjetor në numër)					
Mbrojtja nga zjarri dhe mbrojtja civile	Numri i stacioneve MZSH	1	1	1	1	Stabël
Mbrojtja nga zjarri dhe mbrojtja civile	Total shpenzime për SHMZ kundrejt totalit të rasteve të menaxhuara në lekë	482786	755867	228905	594800	Zbritës
Mbrojtja nga zjarri dhe mbrojtja civile	Raporti në % i sipërfaqes së mbuluar me shërbimin për shuarjen e zjarrit dhe shpëtimit ndaj sipërfaqes totale të bashkisë	100	100	100	100	Stabël
Shërbimi zjarrfikës	Mbulimi kostove të shërbimit MZSH nga të ardhurat e shërbimit (në %)	1	0	0	0	Rritës
Shërbimi zjarrfikës	Raporti i numrit të banorëve ndaj numrit të zjarrfikësve (banorë për 1 zjarrfikës)	1021	1007	1007	1007	stabel
Shërbimi zjarrfikës	Të ardhura nga tarifat shtesë nga zjarrfikësja, ndryshimi vjetor në %	-69	3	-19	0	Zbritës
Shërbimi zjarrfikës	Numri i makinave zjarrfikëse	4	6	6	6	Stabël
Shërbimi zjarrfikës	Numri i zjarrfikësve kundrejt numrit total të punonjësve MZSH (në %)	100	100		100	
shërimi zjarrfikës	km2 / numrit të makinave zjarrfikëse	122	81	81	81	Stabël

## TË DHËNAT E SHËRBIMEVE

E Dhëna	Njësia Matëse	Viti 2021	Viti 2022	Viti 2023	Synimi 2023
TË ARDHURA NGA TARIFAT PËR SHËRBIMET SHITESË NGA ZJARRFIKËSJA (NË LEKË)	lekë	70000	72000	58000	72000
NUMRI I AUTOMJETEVE NË FUNKSION TË MBROJTJES NGA ZJARRI DHE SHPËTIMI	numër	5	5		6
NUMRI TOTAL I MAKINAVE ZJARRFIKËSE	numër	4	6	6	6

E Dhëna	Njësia Matëse	Viti 2021	Viti 2022	Viti 2023	Synimi 2023
FIKESË ZJARRI TE KOLAUDUARA DHE TE VENDOSURA NE INSTITUCIOINE	numër	5	5		5
SIPËRFAQJA E MBULUAR ME SHËRBIMIN E FIKJES SË ZJARRIT DHE SHPËTIMIT	në përqindje	486	486	486	486
SIPËRFAQJA E MBULUAR ME SHËRBIMIN E FIKJES SË ZJARRIT DHE SHPËTIMIT (NË KM2)	km2	486	486	486	486
SIPËRFAQJA TOTALE E BASHKISË (NË KM2)	km2	486	486	486	486
KOHA E DALJES NGA STACIONI (NË SEKONDA) (MESATARJA DITËN DHE NATËN)	në sekonda	40	40	40	40
KOHA E DALJES NGA STACIONI DITËN (NË SEKONDA)	në sekonda	40	40	40	40
KOHA E DALJES NGA STACIONI NATËN (NË SEKONDA)	në sekonda	40	40	40	40
NUMRI I FAMILJEVE TË DËMTUARA NGA FATKEQËSITË NATYRORE	numër	54	12	18	37
RASTE TË MENAXHUARA PËR SHUARJEN E ZJARRIT DHE SHPËTIMIT	numër	28	30	65	30
NUMRI TOTAL I CERTIFIKATAVE TË LËSHUARA PËR MZSH PËR SUBJEKTET PRIVATE DHE SHTETËRORE	numër	7	4	4	3
NUMRI I KONTROLLEVE VJETORE PËR CERTIFIKIMIN PËR MZSH I OBJEKTEVE TË BASHKISË	numër	3	3	3	3
TOTAL SHPENZIME PËR MZSH (NË LEKË)	lekë	15578000	14879000	15155000	26004000
POPULLËSIA TOTALE NËN ADMINISTRIMIN E BASHKISË	numër	15317	15100	12200	12200
NUMRI I STAFIT TË PROGRAMIT	numër	15	15	15	15
PUNONJËS TË MBROJTJES NGA ZJARRI DHE SHPËTIMI	numër	15	15	15	15
NUMRI I ZJARRFIKËSVE	numër	15	15	15	15
NUMRI I PIKAVE TË RREZIKUT NGA ZJARRET	numër	11	11	11	11

E Dhëna	Njësia Matëse	Viti 2021	Viti 2022	Viti 2023	Synimi 2023
NUMRI I THIRRJEVE NGA POPULLATA DREJT SHËRBIMIT ZJARRFIKËS	numër	120	100	100	100
NUMRI TOTAL I AKTEVE TEKNIKE PËR SHFRYTËZIM TË LËSHUARA	numër	3	9	9	10
NUMRI I STACIONEVE MZSH	numër	1	1	1	1
NUMRI I STRUKTURAVE TË EMERGJENCAVE CIVILE	numër	1	1	1	1
MAKINË ZJARRFIKËSE E RE	numër	0	0	0	1

### Dy fjalë mbi realizimin e shërbimeve:

Njësia për mbrojtjen nga zjarri dhe shpëtimi ka ofruar shërbime cilësore për qytetarët. Si rezultat i punës së njesisë janë menxhuar rastet për shuarjen e zjarrit dhe shpëtimit, të cilat gjatë vitit 2022 kanë qenë më shumë se viti i kaluar. Njësia ka mbuluar me shërbim të gjithë territorin e bashkisë.

## Mbështetje për Zhvillimin Ekonomik

### Shpenzimet e këtij program buxhetor përdoren për shërbimet



**Tregjet publike**



**Zhvillimi i turizmit**



**Planifikimi strategjik**



**Shërbime për mbështetjen e zhvillimit ekonomik vendor**



**Mbështetja për zhvillimin e biznesit**



## Shpenzimet e këtij program buxhetor përdoren për shërbimet

Kategoria	Viti 2021	Viti 2022	Viti 2023	Synimi 2023	Realizimi
Paga dhe sigurime	1145	1501	129	129	100%
Të tjera korrente	50	90	0	0	0%
Kapitale	0	0	0	0	
<b>Total</b>	<b>1195</b>	<b>1591</b>	<b>129</b>	<b>129</b>	<b>100%</b>

## TREGUESIT E PERFORMANËS

Shërbimi	Indikatori	Viti 2021	Viti 2022	Viti 2023	Synimi 2023	Trendi
Mbështetja për zhvillimin e biznesit	Koha për pajisjen me dokumenta nga QKB (Ndryshimi viti korent kundrejt vitit të kaluar në orë ose ditë)	0	0	0	0	Stabël
Mbështetja për zhvillimin e biznesit	Numri i bizneseve të regjistruar, ndryshimi vjetor në %	0	0	0	0	Zbritës
Planifikimi strategjik	PPV që mbulon vitin në shqyrim	1	1	1	1	Stabël
Tregjet publike	Numri i rasteve të gjetura / inspektuara të tregtimit të produkteve në tregje informale, ndryshimi vjetor në numër	0	0		0	
Tregjet publike	Numri i tregjeve funksionale: Tregje bujqësore, industriale, rrugë funksionale që lidhen me tregjet etj. (ndryshimi vjetor në numër)		0	0	0	Stabël
Tregjet publike	Të ardhurat nga taksa e kësaj kategorie biznesi (tregtarët e tregjeve të organizuara të bashkisë) - ndryshimi në % kundrejt vitit të kaluar		19		18	
Tregjet publike	Vende të shitjes në dispozicion të tregtarëve, ndryshimi vjetor %		9		0	
Tregjet publike	Numri i tregjeve funksionale të bashkisë të cilat janë në përputhje me Planin e Përgjithshëm (ndryshimi vjetor në numër)	1	1	1	1	Stabël

Shërbimi	Indikatori	Viti 2021	Viti 2022	Viti 2023	Synimi 2023	Trendi
Tregjet publike	Raporti në % i tregjeve të aprovuara nga bashkia kundrejt tregjeve të planifikuara në PPV	100	100	100	100	Stabël
Zhvillimi i turizmit	Numri i turistëve të akomoduar në hotele, ndryshimi vjetor në numër	300	300	700	700	Rritës
Zhvillimi i turizmit	Numri i vizitorëve në faqen e turizmit të bashkisë, ndryshimi vjetor në %		133	200	200	
Zhvillimi i turizmit	Numri i zyrave të informacionit	0	1	1	1	Stabël
Zhvillimi i turizmit	Raporti i të ardhurave nga taksat e qendrimit në hotel ndaj numrit të turistëve të akomoduar në hotele	278	424	0	0	

## TË DHËNAT E SHËRBIMEVE

E Dhëna	Njësia Matëse	Viti 2021	Viti 2022	Viti 2023	Synimi 2023
NUMRI I TURISTËVE TË AKOMODUAR NË HOTELE	numër	400	700	820	800
NUMRI I VIZITORËVE NË FAQEN E TURIZMIT TË BASHKISË	numër	3000	7000	7000	7000
NUMRI I TURISTËVE QË VIZITOJNË BURIMET TURISTIKE NË QYTET	numër	3000	7000	700	7000
KOHA MESATARE E PAJISJES ME DOKUMENTA NGA QKB	në ditë	5	5	5	5
NUMRI TOTAL I HOTELEVE	numër	4	5		5
NUMRI I TABELAVE INFORMATIVE ORIENTUESE	numër				40
NUMRI I BIZNESEVE FEMRA TË REGJISTRUAR NË QKB	numër	4	1	3	3
TË ARDHURAT NGA TAKSA E QENDRIMIT NË HOTEL NË LEKË	lekë	111000	297000	0	0
NUMRI I VENDEVE TË SHITJEVE PËR TREGTARËT	numër	23	25		25

E Dhëna	Njësia Matëse	Viti 2021	Viti 2022	Viti 2023	Synimi 2023
NUMRI I BIZNESEVE TË REGJISTRUAR NË QKB	numër	20	20	10	20
NUMRI I STAFIT TË PROGRAMIT	numër	2	2		2
NUMRI TOTAL I BIZNESEVE TË VOGLA NË BASHKI	numër	163	163		163
POPULLËSIA TOTALE NËN ADMINISTRIMIN E BASHKISË	numër	15317	15100	12200	12200
TË ARDHURAVE NGA TARIFA E PËRDORIMIT TË TREGJEVE VENDORE (NE LEKE)	lekë	853000	1016050		1200000
NUMRI TOTAL I ZYRAVE TË INFORMACIONIT	numër	0	1		1
NUMRI I TREGJEVE FUNKSIONALE SIPAS STANDARDIT TE PERCAKTUAR NE PLANIN E ZHVILLIMIT TE TERRITORIT	numër	1	1	1	1
NUMRI I TREGJEVE (BUJQËSORË, INDUSTRIAL, ETJ.) TË PLANIFIKUARA NË PLANIN E PËRGJITHSHËM VENDOR	numër	1	1	1	1
NUMRI I INSTRUMENTAVE TË PËRDORUR NGA BASHKIA: -PLANI I PËRGJITHSHËM VENDOR MBULON VITIN NË SHQYRTIM	numër	1	1	1	1
NUMRI I RASTEVE TË GJETURA/ INSPEKTUAR TË TREGTIMIT TË PRODUKTEVE BUJQËSORE DHE BLEGTORALE NË VENDE DHE TREGJE INFORMALE	numër	0	0		0

### Dy fjalë mbi realizimin e shërbimeve:

Bashkia ofron një treg funksional sipas standarde të përcaktuara në planin e përgjithshëm vendor. Gjatë vitit 2022 ka patur rritje të turistëve që kanë vizituar bashkinë.

## Shërbimet Bujqësore, Inspektimi, Siguria Ushqimore & Mbrojtja e Konsumatoreve

*Shpenzimet e këtij program buxhetor përdoren për shërbimet*



**Skemat vendore të granteve për bujqësinë**



**Administrimi dhe mbrojtja e tokave bujqësore**



**Mbrojtja e natyrës dhe biodiversitetit**

**Dy fjalë mbi realizimin e shërbimeve:**

**Performanca e shërbimeve të përfshira në këtë program buxhetor nuk mund të analizohet pasi nuk janë raportuar të dhëna.**

## Menaxhimi i infrastrukturës së ujitjes dhe kullimit

**Shpenzimet e këtij program buxhetor përdoren për shërbimin**



**Menaxhimi i infrastrukturës së ujitjes dhe kullimit**

**Shpenzimet e programit buxhetor**

Kategoria	Viti 2021	Viti 2022	Viti 2023	Synimi 2023	Realizimi
Paga dhe sigurime	692	650	928	1018	91%
Të tjera korrente	176	103	3	3889	0%
Kapitale	0	1373	656	2556	26%
<b>Total</b>	<b>868</b>	<b>2126</b>	<b>1587</b>	<b>7459</b>	<b>21%</b>

**Projektet Kryesore të Investimeve**

Emërtimi i Projektit	Viti 2021	Viti 2022	Viti 2023	Synimi 2023
Kanale ujitese gjegjan	0	0	656	700

## TREGUESIT E PERFORMANËS

Indikatori	Viti 2021	Viti 2022	Viti 2023	Synimi 2023	Trendi
Numri i familjeve përfituese nga shërbimi i ujitjes dhe kullimit, ndryshimi vjetor në numër	50	0	10	0	Rritës
Sipërfaqe bujqësore e mbuluar me ujitje (ndryshimi në ha kundrejt vitit të kaluar)	87	87	3	0	Rritës
Km kanal vaditës të pastruar kundrejt rrjetit total të kanaleve ujitëse në pronësi të bashkisë (në %)	60	70	72	70	Rritës
Kanale ujitëse të pastruara, ndryshimi vjetor në %	20	17	3	0	Rritës

## TË DHËNAT E SHËRBIMEVE

E Dhëna	Njësia Matëse	Viti 2021	Viti 2022	Viti 2023	Synimi 2023
Rrjet ujitës i mirëmbajtur/pastruar në km	km	60	70	72	70
SHPENZIMET E PROGRAMIT NË LEKË	lekë	868000	2126000	1587000	7459000
REZERVUARË FUNKSIONKSIONALË	numër	6	6	6	6
TË ARDHURA NGA TARIFA PËR SHËRBIMIN E UJITJES DHE KULLIMIT (NË LEKË)	lekë	18000	54100		55000
NUMRI I FAMILJEVE FERMIERE QË PËRFITOJNË NGA SHËRBIMI I UJITJES DHE KULLIMIT	numër	3450	3450	3460	3450

E Dhëna	Njësia Matëse	Viti 2021	Viti 2022	Viti 2023	Synimi 2023
DIGA DHE REZERVUARË NË TOTAL	numër	3	3		3
SIPËRFAQJA E TOKËS BUJQËSORE (NË HA)	ha	2854	2854	2854	2854
SHPENZIME PËR PASTRIM DHE MIRËMBAJTJEN E SISTEMIT UJITËS DHE KULLUES NË LEKË	lekë	4230000	176000	0	0
DIGA FUNKSIONALE	numër	2	2		2
SIPËRFAQE E TOKËS BUJQËSORE E KULTIVUAR (NË HA)	ha	1350	1400	1405	1400
SIPËRFAQE E TOKËS BUJQËSORE E MBULUAR ME SISTEM UJITËS (NË HA)	ha	1300	1387	1390	1387
SIPËRFAQE E TOKËS BUJQËSORE E MBULUAR ME SISTEM UJITËS DHE KULLUES (NË HA)	ha	1350	1350		1387
RRJET UJITËS NË PRONËSI TË BASHKISË NË TOTAL NË KM	km	100	100	100	100
RRJET UJITËS DHE KULLUES NË PRONËSI TË BASHKISË NË TOTAL NË KM	km	100	100		100
NUMRI I STAFIT TË PROGRAMIT	numër	1	1		1

### Dy fjalë mbi realizimin e shërbimeve:

Menaxhimi i infrastrukturës së ujitjes dhe kullimit që administrohet nga bashkia është përmirësuar gjatë vitit 2022. Falë investimeve dhe shërbimeve të mirëmbajtjes të realizuara përmes stafit të bashkisë janë mirëmbajtur dhe pastruar kanalet ujitëse. Si rezultat i këtyre ndërhyrjeve është rritur sipërfaqja bujqësore e mbuluar me ujitje dhe po ashtu është rritur edhe numri i fermerëve që përfitojnë nga shërbimi i ujitjes dhe kullimit që ofron bashkia.

## Administrimi i pyjeve dhe kullotave

### *Shpenzimet e këtij program buxhetor përdoren për shërbimin*



### Shpenzimet e programit buxhetor

Kategoria	Viti 2021	Viti 2022	Viti 2023	Synimi 2023	Realizimi
Paga dhe sigurime	9589	9990	11449	112532	91%
Të tjera korrente	936	1230	851	3883	22%
Kapitale	828	286	297	1676	38%
<b>Total</b>	<b>828</b>	<b>286</b>	<b>297</b>	<b>1676</b>	<b>18%</b>

### Projektet Kryesore të Investimeve

Emërtimi i Projektit	Viti 2021	Viti 2022	Viti 2023	Synimi 2023
Punime ne pyje	243	245	297	476

### TREGUESIT E PERFORMANËS

Indikatori	Viti 2021	Viti 2022	Viti 2023	Synimi 2023	Trendi
Sipërfaqe totale e fondit pyjor dhe kullor (ndryshimi vjetor në ha)	0	0	0	0	Stabël
Numri i punonjësve për 1000 ha pyje dhe kullota	0	0	0	0	Stabël
Numri i kontrolleve dhe inspektimeve për 1000 ha pyje dhe kullota	1	1	1	1	Stabël
Numri i pemëve/fidanëve të shtuar në vit	18300	6000	3000	4000	Stabël
Plan menaxhimi (numri i pemëve të shtuara në vit sipas nevojës) ndryshimi vjetor në numër	8300	12300	1000	2000	
Raporti në % i sipërfaqes së dhënë me qira, kundrejt sipërfaqes totale të fondit	0	0	0	0	

Indikatori	Viti 2021	Viti 2022	Viti 2023	Synimi 2023	Trendi
Numri i lerave	1	1	0	1	Stabël
Numër inspektimesh për punonjës	3	3	3	3	Stabël
Hapësira pyjore të zëna në ha	17	5	8	5	Rritës
Numri i certifikatave të lëshuara në vit	10	10	10	10	Stabël
Sipërfaqe prove per ngaster pyjore per 9 Njesite Administrative ekonomike pyjore në ha	20	20	0	20	Stabël
Sipërfaqe pyjore dhe kullosore e inventarizuar, hipotekuar ndaj totalit të sipërfaqes pyje kullota. (në %)	81	81	81	81	
Raporti në % i projekteve të hartuara kundrejt ngastrave të identifikuara për pastrim dhe nxjerrjen e materialit drusor	100	100	100	100	Stabel

## TË DHËNAT E SHËRBIMEVE

E Dhëna	Njësia Matëse	Viti 2021	Viti 2022	Viti 2023	Synimi 2023
SIPËRFAQE PYJORE E DHËNË ME QIRA (NË HA)	ha	9.2	9.2	9.2	9.2
TË ARDHURA NGA QIRATË E PYJEVE DHE KULLOTAVE (NË LEKË)	lekë	3419000	4416000		7250000
ZËNIE E HAPËSIRAVE PYJORE (NË HA)	ha	16.5	5	8	5
SIPËRFAQE PYJORE DHE KULLOSORE E DHËNË ME QIRA (NË HA)	ha	16.5	5	5	5
SIPËRFAQE TOTALE E FONDIT PYJOR DHE KULLOSOR (NË HA)	ha	45774	45774	45774	45774
TË ARDHURA NGA TARIFA PËR PYJET DHE KULLOTAT (NË LEKË)	lekë	298000	193000	8570000	104000
SIPËRFAQE TOTALE E FONDIT PYJOR (NË HA)	ha	44644	44644	44644	44644



E Dhëna	Njësia Matëse	Viti 2021	Viti 2022	Viti 2023	Synimi 2023
Numri i pemëve të reja të mbjellura në fondin pyjor në vit	numër	18300	6000	3000	4000
KONTROLLE DHE INSPEKTIVE TË FONDIT PYJOR DHE KULLOSOR	numër	47	40	50	40
NGASTRA TË IDENTIFIKUARA PËR PASTRIM DHE NXJERRJEN E MATERIALIT DRUSOR	numër	4	4	4	4
PROJEKTE TË HARTUARA PËR PASTRIM DHE NXJERRJEN E MATERIALIT DRUSOR	numër	4	4	4	4
SIPËRFAQE PYJORE DHE KULLOSORE E INVENTARIZUAR, HIPOTEKUAR (NË HA)	ha	37000	37000	37000	37000
SIPËRFAQE PROVE PËR NGASTËR PYJORE (NË HA)	ha	20	20	20	20
NUMRI I PUNONJËSVE PËR MENAXHIMIN PYJE-KULLOTA	numër	16	15	15	15
SIPËRFAQE KULLOSORE E DHËNË ME QIRA(NË HA)	ha	13	13	0	13
SIPËRFAQE TOTALE E FONDIT KULLOSOR (NË HA)	ha	1130	1130	1130	1130
NUMRI I ÇERTIFIKATAVE TË LËSHUARA	numër	10	10	10	10
LERA NË TOTAL	numër	1	1	1	1

### Dy fjalë mbi realizimin e shërbimeve:

Performanca në shërbimin e pyjeve dhe kullotave ka qenë përgjithësisht e qendrueshme. Bashkia është angazhuar në mbrojtjen dhe mirëmbajtjen e fondit pyjor dhe kullosor përmes shtimit të inspektiveve dhe monitorimeve në fondin pyjor.

## Rrjeti rrugor rural

### Shpenzimet e këtij program buxhetor përdoren për shërbimin



## Shpenzimet e programit buxhetor

Kategoria	Viti 2021	Viti 2022	Viti 2023	Synimi 2023	Realizimi
Paga dhe sigurime	6431	8125	9451	9841	96%
Të tjera korrente	1647	1803	299	300	100%
Kapitale	985	2336	1931	2271	85%
<b>Total</b>	<b>9036</b>	<b>12264</b>	<b>11681</b>	<b>12413</b>	<b>94%</b>

## Projektet Kryesore të Investimeve

Emërtimi i Projektit	Viti 2021	Viti 2022	Viti 2023	Synimi 2023
Ndërtim Ure kabash	0	0	771	771
Ure kukja	0	0	1160	1500

## TREGUESIT E PERFORMANËS

Indikatori	Viti 2021	Viti 2022	Viti 2023	Synimi 2023	Trendi
Rrjeti rrugor urban (ndryshimi vjetor në km linear)	0	0	0	0	Stabël
Rrjeti rrugor rural (ndryshimi vjetor në km linear)	0	0	2	0	Rritës
Rrjet rrugor i mirëmbajtur në km, ndryshimi vjetor në km	10	0	25	18	Rritës
Buxheti në Lekë i shpenzuar për menaxhimin e rrjetit rrugor kundrejt rrjetit rrugor në km (lekë për 1 km rrugë)	31353	40949	39178	37797	Zbritës
Banorë që përfitojnë nga shfrytëzimi i rrjetit rrugor, ndryshimi vjetor në %		1		-2	
Struktura rrugore të reja të shtuara në vit	5	10	10	10	Rritës

Indikatori	Viti 2021	Viti 2022	Viti 2023	Synimi 2023	Trendi
Raporti në % i rrjetit rrugor të mirëmbajtur ndaj rrjetit rrugor total	58	58	65	64	Rritës

## TË DHËNAT E SHËRBIMEVE

E Dhëna	Njësia Matëse	Viti 2021	Viti 2022	Viti 2023	Synimi 2023
GJATËSIA E RRJETIT RRUGOR URBAN NËN ADMINISTRIMIN E BASHKISË NË KM	km linear	8	8	8	8
RRJET RRUGOR RURAL I NDRIÇUAR NË KM	km	3	5	5	6
NUMRI I QENDRAVE TË SHËRBIMIT QË AKSESOHEN PËRMES SHËRBIMIT RRUGOR	numër	5	5	4	5
GJATËSIA TOTALE E RRJETIT RRUGOR TË ASFALTUAR NËN ADMINISTRIMIN E BASHKISË	km	32	32	32	32
RRJETI RRUGOR NË KM LINEAR NË TOTAL (RURAL/URBAN)	km	312	311	313	311
GJATËSIA E RRJETIT RRUGOR RURAL NËN ADMINISTRIMIN E BASHKISË NË KM	km linear	303	303	305	303
RRJET RRUGOR RURAL DHE URBAN I PAJISUR ME SINJALISTIKË RRUGORE (NË KM)	km	20	26	21	28
GJATËSIA NË KM E RRJETIT RRUGOR TË SHTRUAR (ASFALTUAR OSE ME ÇAKULL) QË PLOTËSON STANDARDIN/NORMAT SIPAS KODIT RRUGOR NË TOTAL NËN ADMINISTRIMIN E BASHKISË	km	211	211	211	211
Gjatësia në km e rrjetit rrugor të mirëmbajtur në vit	km	180	180	205	198
NUMRI I STAFIT TË PROGRAMIT	numër	12	17	17	17
RRJET RRUGOR RURAL DHE URBAN I NDRIÇUAR NË KM	km	15	16		17
RRJET RRUGOR RURAL I PAJISUR ME SINJALISTIKË RRUGORE (NË KM)	km	16	16		16
RRJET RRUGOR URBAN I NDRIÇUAR NË KM	km	16	16		16

E Dhëna	Njësia Matëse	Viti 2021	Viti 2022	Viti 2023	Synimi 2023
POPULLËSIA TOTALE NËN ADMINISTRIMIN E BASHKISË	numër	15317	15100	15260	15100
NUMRI I BANORËVE QË PËRFITOJNË NGA SHFRYTËZIMI I RRJETIT RRUGOR	numër	15317	15400		15100
NUMRI TOTAL I PEMËVE PËRGJATË RRJETIT RRUGOR	numër	1200	13000		14000
SHPENZIME PËR MENAXHIMIN E RRJETIT RRUGOR (NË LEKË)	lekë	12264000	12735000	11681000	12413000
NUMRI I STRUKTURAVE TË REJA	numër	5	10	10	10
RRJET RRUGOR URBAN I PAJISUR ME SINJALISTIKË RRUGORE (NË KM)	km	10	10	10	10

### Dy fjalë mbi realizimin e shërbimeve:

Infrastruktura rrugore është përmirësuar ndjeshëm gjatë vitit 2022 falë investimeve dhe shërbimeve të vazhdueshme të mirëmbajtjes që janë bërë me fondet e bashkisë. Si rrjedhojë e tyre janë rikonstruktuar disa struktura rrugore si dhe janë mirëmbajtur rrugët ekzistuese. Gjithashtu bashkia ka patur një performancë të mirë edhe në rritjen e sigurisë rrugore duke shtuar dhe përmirësuar sinjalistikën rrugore.

## Transporti Publik

### *Shpenzimet e këtij program buxhetor përdoren për shërbimin*



#### **Transporti publik vendor**

## TREGUESIT E PERFORMANËS

Indikatori	Viti 2021	Viti 2022	Viti 2023	Synimi 2023	Trendi
Numri i linjave interurbane të transportit publik (rritja vjetore në numër)	2	6	0	0	Stabël
Numri i automjeteve të transportit publik interurban (ndryshimi vjetor në numër)	2	6	0	0	Stabël
Numri i mjeteve interurbane të transportit publik kundrejt linjave interurbane të transportit publik	1	1	1	1	Stabël

## TË DHËNAT E SHËRBIMEVE

E Dhëna	Njësia Matëse	Viti 2021	Viti 2022	Viti 2023	Synimi 2023
NUMRI I LINJAVE INTERURBANE TË TRANSPORTIT PUBLIK	numër	6	12	12	12
NUMRI I AUTOMJETEVE TË TRANSPORTIT PUBLIK NDËRURBAN	numër	6	12	12	12

### Dy fjalë mbi realizimin e shërbimeve:

Shërbimi i transportit publik ka qenë përgjithësisht stabël gjatë vitit 2023 dhe është ofruar me cilësi për komunitetin, duke patur parasysh nevojat që kanë.

## Menaxhimi i mbetjeve

### Shpenzimet e këtij program buxhetor përdoren për shërbimet



**Mbetjet urbane**



**Ndërgjegjësimi mjedisor**



**Mbrojtja e mjedisit**

## Shpenzimet e programit buxhetor

Kategoria	Viti 2021	Viti 2022	Viti 2023	Synimi 2023	Realizimi
Paga dhe sigurime	5466	5867	6978	7408	94%
Të tjera korrente	2126	2567	2693	3200	59%
Kapitale	0	3123	732	1500	49%
<b>Total</b>	<b>7592</b>	<b>11557</b>	<b>10403</b>	<b>12108</b>	<b>86%</b>

## Projektet Kryesore të Investimeve

Emërtimi i Projektit	Viti 2021	Viti 2022	Viti 2023	Synimi 2023
Punime ne venddepozitim in e mbetjeve	0	0	732	800

## TREGUESIT E PERFORMANËS

Shërbimi	Indikatori	Viti 2021	Viti 2022	Viti 2023	Synimi 2023	Trendi
Mbetjet urbane	Raporti në % i sipërfaqes së mbuluar me shërbimin e menaxhimit të mbetjeve kundrejt sipërfaqes totale të bashkisë	32	32	32	32	Stabël
Mbetjet urbane	Raporti në % i popullsisë së mbuluar me shërbimin e menaxhimit të mbetjeve ndaj popullsisë totale të bashkisë	59	60	59	60	Zbritës
Mbetjet urbane	Kazanë mbeturinash të rinj, ndryshimi vjetor në %	70	194	-60	0	Zbritës
Mbetjet urbane	Numri i kazanëve të mbeturinave të shtuar në vit		0		20	
Mbetjet urbane	Numri i koshave/kazanëve të rinj në vit	17	50	20	50	Zbritës

## TË DHËNAT E SHËRBIMEVE

E Dhëna	Njësia Matëse	Viti 2021	Viti 2022	Viti 2023	Synimi 2023
Popullësia e mbuluar me shërbimin e menaxhimit të mbetjeve	numër	9000	9000	9000	9000
PIKA TË VENDQËNDRIMIT TË KONTENIERËVE PËR GRUMBULLIMIN E MBETJEVE	numër	47	50	34	55
KOSHA / KAZANË TË RINJ	numër	17	50	20	50
SIPËRFAQJA TOTALE E BASHKISË (NË KM2)	km2	486	486	486	486
MAKINERI PASTRIMI NË TOTAL	numër	1	2	4	4
NUMRI I GJOVABE TË VENDOSURA	numër	26	28	28	28
KAZANE PLEHRASH NË TOTAL	numër	142	142	142	162
SIPËRFAQE E MBULUAR ME SHËRBIMIN E MENAXHIMIT TË MBETJEVE NË KM2	km2	156	156	157	156
POPULLËSIA TOTALE NËN ADMINISTRIMIN E BASHKISË	numër	15317	15100	12200	12200
NUMRI I STAFIT TË PROGRAMIT	numër	11	11	11	11

### Dy fjalë mbi realizimin e shërbimeve:

Në shërbimin e menaxhimit të mbetjeve bashkia ka patur një performancë të qëndrueshme gjatë vitit 2022. Bashkia ka shtuar koshat dhe kazanët e mbeturinave në territorin e bashkisë.

## Planifikimi Urban Vendor

### *Shpenzimet e këtij program buxhetor përdoren për shërbimin*



## TREGUESIT E PERFORMANËS

Indikatori	Viti 2021	Viti 2022	Viti 2023	Synimi 2023	Trendi
Numri i projekteve rehabilituese për komunitetin, ndryshimi vjetor në numër	1	0	0	1	Stabël
Numri i projekteve të reja për komunitetin, ndryshimi vjetor në numër	1	0	0	0	Stabël
Numri i planeve sektorale që mbulojnë vitin në shqyrtim	1	1	1	1	Stabël

## TË DHËNAT E SHËRBIMEVE

E Dhëna	Njësia Matëse	Viti 2021	Viti 2022	Viti 2023	Synimi 2023
TOTALI I TE ARDHURAVE NGA BURIMET E VETA TE BASHKISE NE LEK	lekë	45088000	34618569	49490070	66000000
NUMRI I INSTRUMENTAVE TË PËRDORUR NGA BASHKIA: - NUMRI I PLANEVE SEKTORIALE QË MBULOJNË VITIN NË SHQYRTIM	numër	1	1	1	1

### Dy fjalë mbi realizimin e shërbimeve:

Bashkia është kujdesur që territori të zhvillohet sipas planeve të zhvillimit vendor të miratuara. Paralelisht është angazhuar në mbrojtjen e territorit duke për të siguruar zhvillim urban të qendrueshëm.

## Shërbimet Publike Vendore

***Shpenzimet e këtij program buxhetor përdoren për shërbimet***





**Shërbimi i dekorit publik**



**Shërbimi i hapësirave të gjelbërta publike**



**Ndërtimi, rehabilitimi dhe mirëmbajtja e rrugëve urbane**



**Ndriçimi publik**



**Shërbimi i varrezave publike**

### **Shpenzimet e programit buxhetor**

Kategoria	Viti 2021	Viti 2022	Viti 20223	Synimi 2023	Realizimi
Paga dhe sigurime	24898	28248	34723	37027	94%
Të tjera korrente	9040	11056	10314	11833	87%
Kapitale	32306	8625	9553	37798	25%
<b>Total</b>	<b>66244</b>	<b>47929</b>	<b>54590</b>	<b>86658</b>	<b>63%</b>

### **Projektet Kryesore të Investimeve**

Emërtimi i Projektit	Viti 2021	Viti 2022	Viti 2023	Synimi 2023
Trotuarë dhe ndricim rruga e gjykatës	0	0	1779	1860
Riparim ure ferth	0	0	173	191
Kanal I ujerave te zeza Gjeggjan	0	0	287	350
Mur mbajtës rruga prapa bankes	0	0	150	200
Riparim ura kqice	0	0	186	197

Emërtimi i Projektit	Viti 2021	Viti 2022	Viti 2023	Synimi 2023
Bashkëfinancim me projekte	0	0	77	500
Rikonstrukcion qendra sportive	0	0	863	863
Rinovim palestres shkolla migjeni	0	0	683	841
Rikostrukcion I qendres inovacioni	0	0	508	566
Blerje materiale per qendren e inovacionit	0	0	438	643
Supervizime ne objekte te ndryshme	0	0	57	531
Ripari ura Kaftall	0	0	114	125
Blerje betoniere plus gjenerator	0	0	111	120
Ndricim rruga e frigoriferit	0	0	755	800
Rruga buhot	0	0	263	342
Ure lumpriifti	0	0	852	852
Blerje dru dekorativ	0	0	191	198

## TREGUESIT E PERFORMANËS

Shërbimi	Indikatori	Viti 2021	Viti 2022	Viti 2023	Synimi 2023	Trendi
Ndërtimi, rehabilitimi dhe mirëmbajtja e rrugëve urbane	Km linear trotuar (ndryshimi vjetor në km linear)	0	0	0	0	Stabël
Ndërtimi, rehabilitimi dhe mirëmbajtja e rrugëve urbane	Sipërfaqja e trotuarëve të mirëmbajtur, ndryshimi vjetor në %	0	0	0	0	Stabël
Ndërtimi, rehabilitimi dhe	Sipërfaqe parkimi, ndryshimi vjetor në %	0	0	0	0	

Shërbimi	Indikatori	Viti 2021	Viti 2022	Viti 2023	Synimi 2023	Trendi
mirëmbajtja e rrugëve urbane						
Ndriçimi publik	Lekë të ardhura nga tarifat për ndriçimin e hapësirave publike kundrejt totalit të shpenzimeve të bashkisë për mbulimin me ndriçim	0	0	0	0	Stabël
Ndriçimi publik	Shpenzime operative dhe mirëmbajtje plus investime për ndriçimin e hapësirave publike kundrejt sipërfaqes totale të ndriçuar (Mijë Lekë të shpenzuara për 1 kilometer katror hapësirë publike të ndriçuar)	62333	85581	61485	71429	Zbritës
Ndriçimi publik	Sipërfaqe e hapësirave publike e mbuluar me ndriçim e mirëmbajtur, ndryshimi vjetor në %	62	8	-23	-23	Zbritës
Ndriçimi publik	Sipërfaqe e hapësirave publike e mbuluar me ndriçim (ndryshimi vjetor në %)	5	2	0	0	Stabël
Ndriçimi publik	Sipërfaqe të hapësirave publike të mbuluara me ndriçim, ndryshimi vjetor në km <sup>2</sup>	2	1	0	0	Stabël
Ndriçimi publik	Raporti në % i sipërfaqes publike të mbuluar me ndriçim kundrejt sipërfaqes totale të bashkisë	9	9	9	9	Stabël
Ndriçimi publik	Sipërfaqe në të cilën është mirëmbajtur ndriçimi kundrejt sipërfaqes totale të ndriçuar	14	15	12	12	Zbritës
Ndriçimi publik	Lekë të shpenzuara për 1 km <sup>2</sup> hapësirë publike të ndriçuar / Shpenzime operative dhe investime kundrejt sipërfaqes së mirëmbajtur me ndriçim	81238	85581	61485	90476	Zbritës
Ndriçimi publik	Lekë të shpenzuara për 1 km <sup>2</sup> hapësirë publike të ndriçuar / Shpenzime operative dhe investime kundrejt sipërfaqes së mirëmbajtur me ndriçim	436333	566154	528774	600000	Zbritës
Shërbimi i dekorit publik	Pemë dekorative të mbjella në vit, ndryshimi vjetor në numër	-948	3400	1500	0	Rritës

Shërbimi	Indikatori	Viti 2021	Viti 2022	Viti 2023	Synimi 2023	Trendi
Shërbimi i hapësirave të gjelbërta publike	Sipërfaqe e gjelbër e mirëmbajtur, ndryshimi vjetor në %	1	0	1	1	Rritës
Shërbimi i hapësirave të gjelbërta publike	Raporti i sipërfaqes së gjelbëruar kundrejt popullsisë totale të bashkisë, m2/banor	0	0	0	0	Stabël
Shërbimi i hapësirave të gjelbërta publike	Raporti i sipërfaqes së gjelbër të mirëmbajtur kundrejt sipërfaqes totale të gjelbër	37	37	33	33	Zbritës
Shërbimi i hapësirave të gjelbërta publike	Rritja e sipërfaqeve të gjelbërta (në m2) kundrejt vitit të kaluar	500	0	410	400	Rritës
Shërbimi i hapësirave të gjelbërta publike	Sipërfaqe e gjelbër e shtuar në vit në km2	300	300	200	400	Zbritës
Shërbimi i varrezave publike	Shpenzime për përmirësimin e shërbimit të varrezave (Ndryshimi vjetor në %)	0	0	0	0	
Shërbimi i varrezave publike	Numri i varrezave publike të mirëmbajtura (shërbyera) kundrejt numrit total të Nj.A (në %)	580	580	580	580	

## TË DHËNAT E SHËRBIMEVE

E Dhëna	Njësia Matëse	Viti 2021	Viti 2022	Viti 2023	Synimi 2023
TË ARDHURA NGA TARIFA E NDRIÇIMIT (NË LEKË)	lekë	936132	1070000	1076965	942000
NUMRI I STAFIT TË PROGRAMIT	numër	60	61		63
SIPËRFAQE PARKIMI NË M2	m2	5000	5000	5000	5000
Sipërfaqe publike e ndriçuar e mirëmbajtur në vit në km2	km2	6	6.5	5	5
NUMRI TOTAL I NJËSIVE ADMINISTRATIVE TË BASHKISË	numër	5	5	5	5
SIPËRFAQJA TOTALE E BASHKISË (NË KM2)	km2	486	486	486	486

E Dhëna	Njësia Matëse	Viti 2021	Viti 2022	Viti 2023	Synimi 2023
SIPËRFAQE E GJELBËR NË TOTAL (NË M2)	m2	3808	3808	4218	4208
SIPËRFAQE E HAPËSIRAVE PUBLIKE E MBULUAR ME NDRIÇIM NË KM2	km2	42	43	43	42
Sipërfaqe e gjelbër e shtuar në vit në m2	m2	300	300	200	400
TROTUARË NË TOTAL (NË KM LINEAR)	km linear	4	4	4.1	4
SHPENZIME PËR MIRËMBAJTJE DHE INVESTIME (NË LEKË)	lekë	3412000	3680000	2643868	3800000
Numri i pemëve dekorative të reja të shtuara në vit në hapësirat publike	numër	100	3500	5000	3500
SHPENZIME PËR NDRIÇIMIN E HAPËSIRAVE PUBLIKE (NË LEKË)	lekë	2618000	3680000	2643868	3000000
SHPENZIME PËR PËRMIRËSIMIN E SHËRBIMIT TË VARREZAVE PUBLIKE (NË MIJE LEKË)	lekë	300	300	300	300
NUMRI VARREZAVE PUBLIKE QË MIRËMBAHEN / SHËRBEHEN NGA BASHKIA NË VITIN KORENT	numër	29	29	29	29
SIPËRFAQJA E TROTUARËVE TË MIRËMBAJTUR (NË M2)	m2	2854	2854	2854	2854
TË ARDHURA NGA TARIFA E GJELBËRIMIT (NË LEKË)	lekë				284000
SHPENZIME PËR DEKORE/FESTA NË LEKË NË VIT	lekë	200	200	200	200
POPULLËSIA TOTALE NËN ADMINISTRIMIN E BASHKISË	numër	15317	15100	15260	15100
Sipërfaqe e gjelbër e mirëmbajtur në vit në m2	m2	1400	1390	1400	1390
NUMRI I PROJEKTEVE TË REJA PËR KOMUNITETIN	numër	1	1	1	0
PAJISJE INFRASTRUKTURORRE TË MIRËMBAJTURA NË VIT	numër	2	0		0
NUMRI I PROJEKTEVE REHABILITUESE PËR KOMUNITETIN	numër	1	1	1	0

### Dy fjalë mbi realizimin e shërbimeve:

Në fushën e shërbimeve publike, bashkia është angazhuar në përmirësimin e hapësirave publike si dhe mirëmbajtjen e sistemit të ndriçimit publik. Është bërë mirëmbajtje e e trotuarëve të bashkisë si dhe është rritur sipërfaqja publike e gjelbër. Bashkia ka rritur fondin e pemëve dekorative si dhe ka mirëmbajtur hapësirat e gjelbërta gjatë gjithë vitit.

## Furnizimi me Ujë dhe Kanalizime

### Shpenzimet e këtij program buxhetor përdoren për shërbimet



**Furnizimi me ujë**



**Shërbime sanitare dhe kanalizime**

### Shpenzimet e programit buxhetor

Kategoria	Viti 2021	Viti 2022	Viti 2023	Synimi 2023	Realizimi
Paga dhe sigurime	0	0	0	0	
Të tjera korrente	0	0	0	0	
Kapitale	126246	32367	85250	85250	100%
<b>Total</b>	<b>126246</b>	<b>32367</b>	<b>85250</b>	<b>85250</b>	<b>99%</b>

### Projektet Kryesore të Investimeve

Emërtimi i Projektit	Viti 2021	Viti 2022	Viti 2023	Synimi 2023
PEVLAKU Ujsjellsi Gjegjan dif fat	0	0	25000	25000
Ujsjellsi Luf	0	0	6697	6697

Supervizim ujsjellsi Luf	0	0	570	570
Supervizim ujsjellsi Gjegjan dif fat	0	0	100	100

## TREGUESIT E PERFORMANËS

Shërbimi	Indikatori	Viti 2021	Viti 2022	Viti 2023	Synimi 2023	Trendi
Furnizimi me ujë	Furnizimi me ujë - orë ujë në ditë (ndryshimi në orë)	3	3	0	0	Stabël
Furnizimi me ujë	Mbulimi i popullsisë me shërbimin e ujit të pijshëm (kundrejt popullsisë totale të bashkisë në %)	40	40	43	41	Rritës
Shërbime sanitare dhe kanalizime	Popullsia e mbuluar me shërbime sanitare kundrejt popullsisë totale të bashkisë	26	31	30	31	Zbritës

## TË DHËNAT E SHËRBIMEVE

E Dhëna	Njësia Matëse	Viti 2021	Viti 2022	Viti 2023	Synimi 2023
POPULLATA QË PËRFITON NGA SHËRBIMI ME UJË TË PIJSHËM	numër	6140	6000	6500	6200
SIPËRFAQJA TOTALE E BASHKISË (NË KM2)	km2	486	486	486	486
POPULLËSIA E MBULLUAR ME SHËRBIMIN E UJËRAVE TË ZEZA DHE KANALIZIME (SHËRBIME SANITARE)	numër	3958	4646	4646	4646
Kohëzgjatja e ofrimit me ujë të pijshëm (mesatarja orë/ditë)	orë në ditë	21	24	24	24
POPULLËSIA TOTALE NËN ADMINISTRIMIN E BASHKISË	numër	15317	15100	15260	15100

### Dy fjalë mbi realizimin e shërbimeve:

Furnizimi me ujë dhe sistemi i kanalizimeve është përmirësuar gjatë vitit 2022, falë investimeve që janë kryer nga ndërmarrja dhe punës së punonjësve. Si rezultat është rritur numri i popullsisë që

përfiton nga shërbimi i ujit të pijshëm. Bashkia ofron 24 orë ujë të pijshëm për komunitetin në territorin e saj.

## Shërbimet e Kujdesit Parësor

### Shpenzimet e këtij program buxhetor përdoren për shërbimin



#### Shërbimi i kujdesit parësor mjekësor

### TREGUESIT E PERFORMANËS

Indikatori	Viti 2021	Viti 2022	Viti 2023	Synimi 2023	Trendi
Raporti në % i numrit të personave të shërbyer kundrejt numrit të popullësisë totale të bashkisë	64	65	56	56	Zbritës
Numri i personave që marrin shërbim në qendrat e kujdesit parësor, ndryshimi në %	2	0	-13	-13	Zbritës

### TË DHËNAT E SHËRBIMEVE

E Dhëna	Njësia Matëse	Viti 2021	Viti 2022	Viti 2023	Synimi 2023
Numri i personave të shërbyer për shërbimin mjekësor parësor në vit	numër	9800	9800	8500	8500
POPULLËSIA TOTALE NËN ADMINISTRIMIN E BASHKISË	numër	15317	15100	15260	15100
NUMRI I AMBULANCAVE TË RISTRUKTURUARA	numër	3	1	1	1

#### Dy fjalë mbi realizimin e shërbimeve:



Bashkia është përgjegjëse për mirëmbajtjen e godinave të qendrave shëndetësore. Për këtë qëllim bashkia ka ndërhyrë duke rikonstruktuar një qendër shëndetësore me qëllim që banorët e zonës të përfitojnë shërbim në kushte të përshtatshme. Në qendrat shëndetësore kanë marrë shërbim një numër i konsiderueshëm banorësh rezident.

## Sport dhe argëtim

### Shpenzimet e këtij program buxhetor përdoren për shërbimin



#### Sport dhe argëtim

### Shpenzimet e programit buxhetor

Kategoria	Viti 2021	Viti 2022	Viti 2023	Synimi 2023	Realizimi
Paga dhe sigurime	1038	1569	2203	2338	87%
Të tjera korrente	20588	22505	20319	20365	100%
Kapitale	0	0	0	0	
<b>Total</b>	<b>21126</b>	<b>24074</b>	<b>22522</b>	<b>27572</b>	<b>82%</b>

## TREGUESIT E PERFORMANËS

Indikatori	Viti 2021	Viti 2022	Viti 2023	Synimi 2023	Trendi
Total shpenzime për veprimtarinë sportive kundrejt numrit total të banorëve rezidente (Mije leke/banor)	716	1199		795	
Numri i aktiviteteve sportive rinore, etj, kundrejt vitit të kaluar në %	-70	233	10	0	Rritës

## TË DHËNAT E SHËRBIMEVE

E Dhëna	Njësia Matëse	Viti 2021	Viti 2022	Viti 2023	Synimi 2023
NUMRI I AKTIVITETEVE SPORTIVE RINORE, ETJ, QË KËRKOJNË MBËSHTETJE DHE ASISTENCË GJATË VITIT	numër	6	20	22	20
POPULLËSIA TOTALE NËN ADMINISTRIMIN E BASHKISË	numër	15317	15100	15260	15100
SHPENZIME PËR MBËSHTETJEN E VEPRIMTARIVE SPORTIVE (NË LEKË)	lekë	10970000	18109000		12000000

### Dy fjalë mbi realizimin e shërbimeve:

Në fushën e sportit bashkia ka rritur fondet dhe ka mbështetur një numër më të madh aktivitetesh sportive rinore, me qëllim angazhimin e një numri më të madh të rinjsh në sport dhe aktivitete argëtuese.

## Trashëgimia kulturore, eventet artistike dhe kulturore

### Shpenzimet e këtij program buxhetor përdoren për shërbimet



**Mbrojtja dhe promovimi i trashëgimisë kulturore**



**Aktivitete kulturore**



**Shërbimi i bibliotekave**

### Shpenzimet e programit buxhetor

Kategoria	Viti 2021	Viti 2022	Viti 2023	Synimi 2023	Realizimi
Paga dhe sigurime	4595	4628	5170	5860	88%
Të tjera korrente	226	337	449	900	50%
Kapitale	0	0	0	0	

Kategoria	Viti 2021	Viti 2022	Viti 2023	Synimi 2023	Realizimi
<b>Total</b>	<b>4821</b>	<b>4965</b>	<b>5619</b>	<b>6760</b>	<b>83%</b>

## TREGUESIT E PERFORMANËS

Shërbimi	Indikatori	Viti 2021	Viti 2022	Viti 2023	Synimi 2023	Trendi
Aktivite kulturore	Numri i shfaqjeve kulturore; artistike të mbështetura me fondet e bashkisë (ndryshimi vjetor në numër)	1	-1	1	1	Rritës
Shërbimi i bibliotekave	Numri i lexuesve të rregullt, rritja vjetore në numër		0		25	

## TË DHËNAT E SHËRBIMEVE

E Dhëna	Njësia Matëse	Viti 2021	Viti 2022	Viti 2023	Synimi 2023
NUMRI I VIZITORËVE NË VIT NË OBJKTET E TRASHËGIMISË KULTURORE	numër	200	300	700	500
NUMRI I SHFAQEVE KULTURORE; EVENTE ARTISTIKE TË MBËSHTETURA ME FONDET E BASHKISË	numër	5	4	5	4
ASETE TË TRASHËGIMISË KULTURORE NËN ADMINISTRIMIN E BASHKISË	numër	3	3	3	3
NUMRI I LEXUESVE TË RREGULLT NË BIBLIOTEKË	numër	200	200	200	225
NUMRI I STAFIT TË PROGRAMIT	numër	10	10	10	10

### Dy fjalë mbi realizimin e shërbimeve:

Bashkia është angazhuar në përmirësimin e shërbimeve që lidhen me kulturën dhe trashëgiminë duke rritur aktivitetet sociale për komunitetin. Në këtë drejtim bashkia ka mbështetur zhvillimin e më shumë shfaqjeve kulturore, aktiviteteve të ndryshme artistike, aktiviteteve promovuese për vlerat e trashëgimisë, shfaqet teatrale, etj..

## Arsimi bazë përfshirë arsimin parashkollor

### Shpenzimet e këtij program buxhetor përdoren për shërbimet



**Arsimi parashkollor**



**Arsimi bazë**

### Shpenzimet e programit buxhetor

Kategoria	Viti 2021	Viti 2022	Viti 2023	Synimi 2023	Realizimi
Paga dhe sigurime	40770	39325	43991	49912	88%
Të tjera korrente	3065	4776	3189	5867	54%
Kapitale	1036	456	134	12740	1%
<b>Total</b>	<b>44871</b>	<b>44557</b>	<b>47314</b>	<b>68519</b>	<b>69%</b>

### Projektet Kryesore të Investimeve

Emërtimi i Projektit	Viti 2021	Viti 2022	Viti 2023	Synimi 2023
Blerje paisje për ngrohje	0	0	135	200

## TREGUESIT E PERFORMANËS

Shërbimi	Indikatori	Viti 2021	Viti 2022	Viti 2023	Synimi 2023	Trendi
Arsimi bazë	Numri mesatar i nxënësve për çdo punonjës mësimor	4	9	5	9	Zbritës
Arsimi bazë	Nxënës të regjistruar në sistemin e arsimit bazë, ndryshimi vjetor në %	-11	36	-40	0	Zbritës
Arsimi bazë	Numri i stafit mbështetës në arsimin bazë, ndryshimi në numër nga viti i kaluar		0		2	

Shërbimi	Indikatori	Viti 2021	Viti 2022	Viti 2023	Synimi 2023	Trendi
Arsimi bazë përfshirë arsimin parashkollor	Ndërtesa funksionale të arsimit bazë dhe parashkollor, ndryshimi vjetor në numër	0	0	0	0	Stabël
Arsimi parashkollor	Raporti në % i numrit të fëmijëve që frekuentojnë sistemin parashkollor kundrejt numrit total të fëmijëve 3 - 6 vjeç	99	90	82	90	Zbritës
Arsimi parashkollor	Numri mesatar i fëmijëve për një punonjës mësues në arsimin parashkollor	7	7	7	7	Zbritës

## TË DHËNAT E SHËRBIMEVE

E Dhëna	Njësia Matëse	Viti 2021	Viti 2022	Viti 2023	Synimi 2023
NXËNËS TË REGJISTRUAR NË ARSIMIN 9-VJEÇAR	numër	662	900	539	900
SHPENZIMET E PROGRAMIT NË LEKË	lekë	44871000	44557000	47314000	68519000
STAF MBËSHTETËS NË ARSIMIN BAZË	numër	31	31	31	33
NXËNËSE FEMRA TË REGJISTRUAR NË ARSIMIN 9-VJEÇAR	numër	146	274	276	274
MËSUES NË SISTEMIN PARASHKOLLOR	numër	26	26	24	26
NUMRI I STAFIT TË PROGRAMIT	numër	26	23	23	23
NUMRI I FËMIJËVE TË MOSHËS 3 - 6 VJEÇ	numër	181	200	200	200
NUMRI I FËMIJËVE TË REGJISTRUAR NË SISTEMIN PARASHKOLLOR	numër	180	180	164	180
NUMRI I KOPSHTEVE	numër	15	15	15	15

E Dhëna	Njësia Matëse	Viti 2021	Viti 2022	Viti 2023	Synimi 2023
OBJEKTE TE ARSIMIT BAZE DHE PARASHKOLLOR QE PLOTESOJNE STANDARDIN LIGJOR TE KUSHTEVE TE SIGURISE DHE SHENDETIT (KUSHTE HIGJENO-SANITARE DHE NGROHJE ETJ)	numër	15	14	14	14
NUMRI I FËMIJËVE FEMRA TË REGJISTRUAR NË SISTEMIN PARASHKOLLOR	numër	122	122	122	122
NUMRI I FËMIJËVE FEMRA TË MOSHËS 3 - 6 VJEÇ	numër	122	122	122	122
NDËRTESTA FUNKSIONALE TË ARSIMIT BAZË DHE PARASHKOLLOR	numër	11	11	11	11
NUMRI I MËSUESVE NË SISTEMIN E ARSIMIT BAZË	numër	155	104	109	104
NUMRI I KOPSHTEVE ME DREKË	numër	1	1	1	1

### Dy fjalë mbi realizimin e shërbimeve:

Në fushën e arsimit bazë dhe parashkollor bashkia ka ndërhyrë në përmirësimin e disa godinave si dhe mirëmbajtjen e tyre me qëllim përmirësimin e kushteve për fëmijët dhe nxënësit që edukohen në to. Gjatë vitit 2022 ka patur rënie të numrit të fëmijëve dhe nxënësve që frekuentojnë kopshtet dhe shkollat 9-vjeçare.

## Arsimi i mesëm i përgjithshëm

### Shpenzimet e këtij program buxhetor përdoren për shërbimet



**Arsimi i mesëm i përgjithshëm**



**Arsimi i mesëm profesional**

### Shpenzimet e programit buxhetor

Kategoria	Viti 2021	Viti 2022	Viti 2023	Synimi 2023	Realizimi
Paga dhe sigurime	15790	15403	17973	19379	93%
Të tjera korrente	4541	5240	3813	8956	43%
Kapitale	119	0	76	2971	3%
<b>Total</b>	<b>20450</b>	<b>20643</b>	<b>21862</b>	<b>31306</b>	<b>70%</b>

## Projektet Kryesore të Investimeve

Emërtimi i Projektit	Viti 2021	Viti 2022	Viti 2023	Synimi 2023
Punime ne shkolla te Njesive Administrative	0	0	0	480
Fond bibiloteke Konvikti	0	0	0	410
Fond bibiloteke Shkolla e mesme	0	0	0	400
Punime ne shkolla te Njesive Administrative	0	0	0	380

## TREGUESIT E PERFORMANËS

Shërbimi	Indikatori	Viti 2021	Viti 2022	Viti 2023	Synimi 2023	Trendi
Arsimi i mesëm i pergjithshem	Raporti i shpenzimeve në institucionin e arsimit të mesëm të përgjithshëm kundrejt numrit total të nxenesve të arsimit të mesëm të përgjithshëm (leke/nxenes)	64679	88410	92063	75531	Rritës
Arsimi i mesëm i pergjithshem	Punonjës mbështetës në arsimin e mesëm, ndryshimi vjetor në numër	0	0	0	0	
Arsimi i mesëm i pergjithshem	Numri i nxënësve të regjistruar në klasën e X të arsimit të mesëm kundrejt numrit të nxënësve që kanë mbaruar klasën IX në %	98	89	89	89	
Arsimi i mesëm i pergjithshem	Raporti në % i ndërtesave të mirëmbajtura / rikonstruktura ndaj totalit të ndërtesave funksionale të arsimit të mesëm	100	100	100	100	Stabël

Shërbimi	Indikatori	Viti 2021	Viti 2022	Viti 2023	Synimi 2023	Trendi
Arsimi i mesëm profesional	Nxënës të akomoduar në konvikte, ndryshimi vjetor në numër	-15	19	-11	0	Zbritës
Arsimi i mesëm profesional	Numri i konvikteve funksionale (Ndryshimi vjetor në numër)	0	0	0	0	
Arsimi i mesëm profesional	Numri i nxënësve të akomoduar në konvikte kundrejt numrit të total të dhomave në konvikte (numri mesatar i nxënësve në një dhomë)	1	2	1	2	Zbritës

## TË DHËNAT E SHËRBIMEVE

E Dhëna	Njësia Matëse	Viti 2021	Viti 2022	Viti 2023	Synimi 2023
NUMRI I NXËNËSVE QË PËRFUNDOJNË SISTEMIN E ARSIMIT BAZË (9 VJEÇAR)	numër	113	90	80	90
NXËNËS TË REGJISTRUAR NË KLASËN E 10 TË ARSIMIT TË MESËM	numër	111	80	80	80
NUMRI I NXËNËSVE TË AKOMODUAR NË KONVIKTE	numër	21	40	29	40
NDËRTESA FUNKSIONALE TË ARSIMIT TË MESËM	numër	4	4	4	4
SHKOLLA TË MESME TË MIRËMBAJTURA / RIKONSTRUKTUARA	numër	4	4	4	4
OBJEKTE TE ARSIMIT TË MESËM QE PLOTESOJNE STANDARDIN LIGJOR TE KUSHTEVE TE SIGURISE DHE SHENDETIT (KUSHTE HIGJENO-SANITARE DHE NGROHJE ETJ)	numër	4	4	4	4
NXËNËS TË REGJISTRUAR NË SISTEMIN E ARSIMIT TË MESËM	numër	308	290	224	290
STAF MBËSHTETËS NË SISTEMIN E ARSIMIT TË MESËM	numër	26	26	26	26
NUMRI I STAFIT TË PROGRAMIT	numër	25	25	25	25
Total shpenzime për institucionin e arsimit të mesëm	lekë	19921000	20643000	21862000	31306000



E Dhëna	Njësia Matëse	Viti 2021	Viti 2022	Viti 2023	Synimi 2023
NUMRI I DHOMAVE TË KONVIKTEVE	numër	20	20	20	20
NUMRI I NXËNËSEVE FEMRA TË AKOMODUAR NË KONVIKTE	numër	12	19	19	19
NUMRI I KONVIKTEVE	numër	1	1	1	1

### Dy fjalë mbi realizimin e shërbimeve:

Në arsimin e mesëm të përgjithshëm dhe profesional, bashkia është përgjegjëse për mirëmbajtjen e godinave të shkollave të mesme dhe konviktit. Për këtë qëllim bashkia është angazhuar në mirëmbajtjen e tyre duke ofruar kushte më të mira për nxënësit dhe stafin arsimor dhe administrativ.

## Përkujdesi Social

### Shpenzimet e këtij program buxhetor përdoren për shërbimet



**Fondi social**



**Çerdhet**



**Kopshtet**



**Shërbimet sociale për shtresat në nevojë**



**Qendrat e shërbimeve sociale vendore**

### Shpenzimet e programit buxhetor

Kategoria	Viti 2021	Viti 2022	Viti 2023	Synimi 2023	Realizimi
Paga dhe sigurime	6088	6133	7268	7268	100%
Të tjera korrente	110765	1114173	106836	108144	99%
Kapitale	1022	0	0	0	0%
<b>Total</b>	<b>117875</b>	<b>120306</b>	<b>114104</b>	<b>1115412</b>	<b>99%</b>

### Projektet Kryesore të Investimeve

Emërtimi i Projektit	Viti 2021	Viti 2022	Viti 2023	Synimi 2023
pajisje qendra sociale	0	0	143	300

### TREGUESIT E PERFORMANËS

Shërbimi	Indikatori	Viti 2021	Viti 2022	Viti 2023	Synimi 2022	Trendi
Çerdhet	Fëmijë të regjistruar në çerdhe, ndryshimi vjetor në numër	0	1	10	0	Rritës
Çerdhet	Numri i çerdheve funksionale të shtuara në vit	0	0	0	0	Stabël
Çerdhet	Numri mesatar i fëmijëve për çdo edukatore në çerdhe	2	3	4	3	Rritës
Çerdhet	Numri i foshnjeve për çerdhe	10	10	15	10	Rritës
Fondi social	Individë të papunë të mbështetur, ndryshimi vjetor në numër	562	-564	-40	0	Zbritës
Fondi social	Familje që përfitojnë ndihmë ekonomike, ndryshimi në numër kundrejt vitit të kaluar	30	-5	-107	0	Zbritës
Fondi social	Numër personash të mbështetur me pagesë	117	0	-107	0	Zbritës

Shërbimi	Indikatori	Viti 2021	Viti 2022	Viti 2023	Synimi 2022	Trendi
	invaliditeti dhe paaftësia (ndryshimi vjetor në numër)					
Fondi social	Buxheti i alokuar për mbështetjen e personave të papunë si asistencë sociale kundrejt numrit total të personave të mbështetur (Lekë në muaj / persona të papunë)	22057	38696		29866	
Fondi social	Shpenzime totale për ndihmë ekonomike kundrejt numrit të përfituesve të ndihmës ekonomike (lekë/përfitues)	81253	71678	114068	85355	Rritës
Fondi social	Përfitimi monetar në Lekë për çdo person të sëmure ose invalid	110765	114173	106836	108144	Rritës
Qendrat e shërbimeve sociale vendore	Fëmijë që kanë përfituar nga shërbimi në qendra sociale dhe rezidenciale (Ndryshimi vjetor në numer)		0		0	
Shërbimet sociale për shtresat në nevojë	Numri shërbimeve të ofruara për persona PAK në shtëpi (Ndryshimi vjetor në numer)		0		0	

## TË DHËNAT E SHËRBIMEVE

E Dhëna	Njësia Matëse	Viti 2021	Viti 2022	Viti 2023	Synimi 2023
EDUKATORE NË ÇERDHE	numër	8	8	8	8
FONDI BUXHETOR PËR INVALIDITETIN DHE PAAFTËSINË NË LEKË	lekë	76823123	76823000	106181000	107084000
NUMËR PERSONASH TË ASISTUAR ME PAGESË INVALIDITETI DHE PAAFTËSIE	numër	737	737	630	737
Numri total i të moshuarve që trajtohen në qendrat ditore komunitare dhe rezidenciale	numër				50
NUMRI TOTAL I PERSONAVE TË MOSHËS SË TRETË TË SHËRBYER NË QENDRAT SOCIALE DITORE	numër	50	50	50	50
NUMRI I PERSONAVE PAK TË PUNËSUAR NË BASHKI	numër	5	5	5	5
Numri i familjeve të trajtuar me ndihmë ekonomike	numër	430	425	318	425

E Dhëna	Njësia Matëse	Viti 2021	Viti 2022	Viti 2023	Synimi 2023
SHPENZIME TOTALE PËR MBËSHTETJEN E PERSONAVE ME NDIHMË EKONOMIKE	lekë	34939000	30463000	36273483	36276000
NUMRI TOTAL I PERSONAVE PAK TË MOSHËS DERI 21 VJEÇ QË KANË NEVOJË PËR TRAJTIM	numër	340	345	345	346
FONDI I ALOKUAR PËR ASISTENCË SOCIALE PËR PERSONAT E PAPUNË NË LEKË	lekë	34939000	39470000		30463000
NUMRI I SHËRBIMEVE TË OFRUARA PËR PAK-TË NË SHTËPI-FAMILJE	numër	3	3	3	3
PUNONJËS TË BASHKISË NË TOTAL	numër	284	299	308	299
NUMRI I KËRKESAVE PËR REGJISTRIM NË ÇERDHE NË VIT	numër	25	25	27	27
NUMRI I FËMIJËVE TË MOSHËS 0-6 VJEÇ NË TERRITORIN E BASHKISË SIPAS REGJISTRIT CIVIL	numër	220	220	220	200
FËMIJË TË REGJISTRUAR NË ÇERDHE	numër	19	20	30	20
NUMRI I PERSONAVE PAK TË AFTË PËR PUNË	numër	20	20	20	20
NDËRTESEA FUNKSIONALE TË ÇERDHEVE	numër	2	2	2	2
NUMRI TOTAL I QENDRAVE KOMUNITARE SHUMËDISIPLINARE	numër	2	2	2	2
NUMRI I QENDRAVE KOMUNITARE SHUMËDISIPLINARE QË PLOTËSOJNË 6 STANDARDET E MSHMS	numër	2	2	2	2
NUMRI I FËMIJËVE TË REGJISTRUAR NË SISTEMIN PARASHKOLLOR	numër	180	180	164	180
POPULLËSIA TOTALE NËN ADMINISTRIMIN E BASHKISË	numër	15317	15100	15260	15100
NUMRI I KOPSHTEVE	numër	15	15	15	15
SHPENZIME PËR SHËRBIMET PARASHOQËRORE/SHPORTA BAZË NË LEKË	lekë	117537000	117876000		118497000
NUMRI I PERSONAVE TË MBËSHTETUR (TË PAPUNË) ME ASISTENCË SOCIALE	numër	1584	1020	980	1020

E Dhëna	Njësia Matëse	Viti 2021	Viti 2022	Viti 2023	Synimi 2023
FËMIJË TË SHERBYER GJITHSEJ NE QENDRAT SOCIALE	numër	10	10	10	10
FËMIJË TË SHËRBYER NË QENDRA DITORE	numër	10	10	10	10
NUMRI I OBJEKTEVE/NDËRTEHAVE NË VARËSI TË BASHKISË TË AKSESUESHME PËR PAK	numër	1	1	1	1
NUMRI I PËRFITUESVE TË TRAJTUAR NË QENDRAT DITORE	numër	30	30	30	30

### Dy fjalë mbi realizimin e shërbimeve:

Bashkia ka parë me përparësi ofrimin e shërbimeve cilësore për edukimin e hershëm të fëmijëve. Gjatë vitit 2022 ka patur rritje të numrit të fëmijëve në çerdhe

Në fushën e kujdesit social ka patur rënie të numrit të personave të mbështetur me pagesë invaliditeti dhe paaftësie dhe të personave që përfitojnë asistencë sociale krahasuar me në vit më parë. Bashkia ka përmirësuar kushtet në qendrën sociale duke siguruar pajisje të reja.

## Strehimi Social

### Shpenzimet e këtij program buxhetor përdoren për shërbimin



#### Strehimi Social

### Shpenzimet e programit buxhetor

Kategoria	Viti 2021	Viti 2022	Viti 2023	Synimi 2023	Realizimi
Paga dhe sigurime	0	160	0	0	00%
Të tjera korrente	636	0	0	200	0%
Kapitale	4010	1822	3800	6000	63%

<b>Total</b>	<b>4646</b>	<b>1982</b>	<b>3800</b>	<b>6200</b>	<b>61%</b>
--------------	-------------	-------------	-------------	-------------	------------

### **Projektet Kryesore të Investimeve**

Emërtimi i Projektit	Viti 2021	Viti 2022	Viti 2023	Synim 2023
Fncim per banesat sociale	0	1822	37010	3710

### **TREGUESIT E PERFORMANËS**

Indikatori	Viti 2021	Viti 2022	Viti 2023	Synimi 2023	Trendi
Banesa sociale me kosto të ulët (autoriteti i banesave), ndryshimi vjetor në numër	0	24	-24	-24	Zbritës

### **TË DHËNAT E SHËRBIMEVE**

E Dhëna	Njësia Matëse	Viti 2021	Viti 2022	Viti 2023	Synimi 2023
SHPENZIME PER NDERTIMIN E BANESAVE SOCIALE (NE MIJE LEKE)	mijë lekë	1235	3710	3710	3950
TË ARDHURAT NGA BANESAT SOCIALE (TOTAL NE MIJE LEKE)	mijë lekë		630000		3831700
NUMRI TOTAL I FAMILJEVE QË PLOTËSOJNË KRITERET PËR STREHIM SOCIAL	numër	30	30	30	30
BANESA SOCIALE ME KOSTO TË ULËT (AUTORITETI I BANESAVE)	numër	0	24	0	0