



BASHKIA PUKË

Raporti i Performancës 2022 për Qytetarin

DISCLAIMER

Dokumenti bazohet në të dhënat e konsoliduara të Raporti të monitorimit të zbatimit të buxhetit për vitin 2022, miratuar në Këshillin Bashkiak. Ky dokument është prodhuar nga Bashkia Pukë me asistencën e Projektit Bashki të Forta.

Përmbajtja

Fjalor Shpjegues	3
Vështrim i Përgjithshëm mbi Bashkinë	5
Të Dhënat e Përgjithshme të Bashkisë	6
Vështrim mbi Zbatimin e Buxhetit dhe Performancën e Shërbimeve.....	7
Burimet e Financimit	9
Shpenzimet Buxhetore.....	11
Treguesit Financiarë	13
Planifikimi Menaxhimi dhe Administrimi.....	14
Shërbimet e Policisë Vendore.....	16
Mbrojtja nga zjarri dhe mbrojtja civile	18
Mbështetje për Zhvillimin Ekonomik.....	20
Menaxhimi i infrastrukturës së ujitjes dhe kullimit	23
Administrimi i pyjeve dhe kullotave	24
Rrjeti rrugor rural.....	26
Transporti Publik.....	28
Menaxhimi i mbetjeve.....	29
Planifikimi Urban Vendor	31
Shërbimet Publike Vendore.....	32
Furnizimi me Ujë dhe Kanalizime.....	37
Shërbimet e Kujdesit Parësor.....	39
Sport dhe argëtim	40
Trashëgimia kulturore, eventet artistike dhe kulturore	41
Arsimi bazë përfshirë arsimin parashkollor	42
Arsimi i mesëm i përgjithshëm.....	44
Përkujdesi Social	46
Strehimi Social	49

Fjalor Shpjegues

Indikator / tregues performance

Një tregues i performancës është një matje që përdoret për të vlerësuar suksesin ose përparimin e një procesi, produkti ose aktiviteti specifik. Mund të përdoret për të gjurmuar arritjet kryesore të performancës, të tilla si performanca financiare, kënaqësia e klientit, produktiviteti i punonjësve ose efikasiteti operacional, ose buxhetor / financiar dhe për të përcaktuar nëse synimet ose objektivat po përmbushen. Treguesit e performancës përdoren shpesh në sektorin privat por edhe ate publik dhe organizata të tjera për të ndihmuar menaxherët të marrin vendime të informuara, të identifikojnë fushat e përmirësimit dhe të masin performancën e përgjithshme të bashkisë.

Produkt i bashkisë

Një produkt i realizuar nga bashkia i referohet një të mire materiale ose shërbimi që ofrohet nga bashkia, e cila është përgjegjëse për ofrimin e shërbimit apo të mirës materiale. Bashkitë sipas ligjit janë përgjegjëse për ofrimin e një game të gjerë shërbimesh publike, si transporti, kanalizimi, furnizimi me ujë, menaxhimi i mbetjeve, shërbimet e mbrojtjes nga zjarri dhe asaj civile etj.

Shembujt e produkteve bashkiake përfshijnë atë çfarë realisht prek qytetari. Produktet e bashkisë zakonisht financohen përmes taksave dhe burimeve të tjera të të ardhurave, të tilla si tarifatat e përdoruesve, grantet dhe transfertat e qeverisë dhe donatorëve si edhe huamarrja. Ofrimi i produkteve bashkiake është një aspekt i rëndësishëm i qeverisjes vendore, pasi ndihmon për të siguruar që banorët të kenë akses në shërbimet thelbësore që janë të nevojshme për shëndetin, sigurinë dhe cilësinë e jetës së tyre.

Indikator performance

Janë tregues të cilët llogariten me anë të formulave të cilët masin arritjen e një objekti specifiku në lidhje me shërbimin e bashkisë.

Taksat e ndara

Janë taksa kombëtare që mblidhen nga qeveria qendrore dhe ndahen plotësisht ose pjesërisht me bashkitë

Taksat vendore

Janë detyrime fiskale të bashkisë të cilat paguhet sipas parashikimeve ligjore dhe përcaktimeve të Këshillit Bashkiak

Tarifatat vendore

Janë detyrime që individët apo bizneset paguajnë kundrejt marrjes së një shërbimi të ofruar nga bashkia

Transfertat e kushtëzuara

Janë fonde që Qeveria Qendrore (buxheti i shtetit) i jep bashkisë për t'u përdorur vetëm për projekte të veçanta apo funksione të deleguara të bashkisë

Transfertat e pakushtëzuara

Janë fonde që Qeveria Qendrore (buxheti shtetit) i jep bashkisë për t'u përdorur pa kushte, pa interes dhe pa të drejtë kthimi

Transferta e pakushtëzuar sektoriale

Janë fonde që Qeveria Qendrore (buxheti i shtetit) i jep bashkisë me kushtin për t'u përdorur vetëm për funksione specifike që bashkia i ka marrë nga Qeveria me ligj të veçantë

Trashëgimi nga viti i kaluar

Janë fonde buxhetore të bashkisë të cilat nuk janë shpenzuar në mbyllje të vitit buxhetor të kaluar dhe mund të përdoren në vitin korent buxhetor. Ato mund të jenë me destinacion dhe pa destinacion. Varësisht nga kjo ato mund të përdoren gjatë vitit korent me destinacion të përcaktuar (për ato projekte apo zëra buxhetor specifik për të cilat janë angazhuar gjatë vitit të kaluar por nuk kanë arritur të shpenzohen) apo pa destinacion (për cfarëdo zë apo projekt).

Vështrim i Përgjithshëm mbi Bashkinë

Puka, një qytet që po zhvillohet ekonomikisht dita ditës duke u mbështetur në ripërtëritjen e vazhdueshme dhe shfrytëzimin e qëndrueshëm të resurseve natyrore ujore, potencialeve pyjore dhe terrenit turistik malor.

Politika e Bashkisë është hartuar për të kontribuar në arritjen e qëllimeve të mëposhtme afatgjata:

- Rritja e transparencës ndaj komunitetit, bashkëpunimi dhe aktivizimi i tij deri në shkallën më të lartë të vendimmarrjes së përbashkët.
- Krijimi i kushteve për të thithur investime bazuar në studime dhe projekte konkrete për përmirësimin e infrastrukturës, për të plotësuar kështu nevojat e biznesit, industrisë dhe për të përmirësuar kushtet e jetesës.
- Sigurimi, përmirësimi, standartizimi dhe lehtësimi i shërbimeve të Bashkisë që t`ju përshatet nevojave të komunitetit me më shumë efektivitet.
- Krijimi i kushteve të domosdoshme për përmirësimin e mëtejshëm të shërbimit arsimor, kulturor, sportiv dhe shëndetsor.
- Krijimi i hapësirave të cilat stimulojnë gjallërimin e bizneseve të reja.
- Mbajtja e vendeve ekzistuese të punës dhe nxitja e investimeve për të hapur vende të reja pune
- Vlerësimin e projekteve dhe lidhjen e tyre me programet e shpenzimeve publike
- Cilësi e lartë e jetesës dhe zhvillimin urban

Disa nga sfidat kryesore të zhvillimit janë:

- Inkurajimi i efektivitetit dhe efiçencës në kryerjen e shpenzimeve publike
- Lidhje e drejtpërdrejtë ndërmjet prioriteteve strategjiko-politike të Qeverisjes Vendore me shpërndarjen e burimeve dhe kryerjen e shpenzimeve publike
- Përmirësimi i aksesit në zonat rurale me qëllim zbutjen e pabarazive dhe ofrimin e shërbimeve administrative në të gjithë territorin e Bashkisë
- Zhvillimi ekonomik me theks në mjedis mjedisit në mënyrë që të garantohet mbrojtja e ekosistemeve dhe vlerave të shumta natyrore. Boshtet kryesore të zhvillimit ekonomik do të jenë zhvillimi rural (bujqësia dhe blegtoaria), turizmi, industria e lehtë/përpunimi, shërbimet, dhe ekonomia e të ardhmes e bazuar në sistemet e teknologjisë së informacionit
- Integrimi i brezave të rinj në ekonomi, dhe krijimin e mundësive për iniciativat në kuadër të rritjes së ndërmarrjeve të vogla dhe të mesme
- Integrimi i turizmit me sektore të tjerë të ekonomisë

Të Dhënat e Përgjithshme të Bashkisë

E DHËNA	Viti 2020	Viti 2021	Viti 2022	Synimi 2022
Popullësia totale nën administrimin e bashkisë	15317	15100	15260	15100
Popullsia në qytet				
Popullsia në njësitë administrative				
Sipërfaqja totale e bashkisë (në km ²)	486	486	486	486
Sipërfaqe publike e bashkisë në km ²				
Sipërfaqja e njësive administrative në total				
Sipërfaqe totale e fondit pyjor (në ha)	44644	44644		44644
Sipërfaqe totale e fondit kullësor (në ha)	1130	1130		1130
Sipërfaqja e tokës bujqësore (në ha)				
Numri total i njësive administrative të bashkisë	5	5	5	5
Numri i fshatrave	41	41	41	41
Punonjës të bashkisë në total	284	299	308	299
Numri total i punonjësve femra të bashkisë	73	73		73
Numri total i punonjësve meshkuj të bashkisë	211	226		226
Numri total i punonjësve që punojnë për administratën e bashkisë	73	78	70	78
Numri total i punonjësve femra që punojnë për administratën e bashkisë	37	40		40

Vështrim mbi Zbatimin e Buxhetit dhe Performancën e Shërbimeve

Gjatë vitit 2022 buxheti i bashkisë është zbatuar në mënyrë të ekuilibruar dhe është realizuar në masën 87%, duke përdorur 96.6% të të ardhurave të përgjithshme të bashkisë. Përkujdesi Social, Planifikimi Menaxhimi dhe Administrimi, Shërbimet Publike Vendore, etj janë shërbimet më të financuara nga bashkia gjatë vitit 2022.

Bashkia ka përmirësuar shërbimet e ofruara për komunitetin me anë të një fondi investimesh përmes të cilit janë financuar shërbime të tilla si: Furnizimi me Ujë dhe Kanalizime, Shërbimet Publike Vendore, Pagesa për shërbimin e borxhit të brendshëm, Menaxhimi i mbetjeve, Rrjeti rrugor rural, Strehimi social, etj. Bashkia ka ulur vlerën e investimeve për vitin 2022 me 69% krahasuar me vitin 2021. Projektet e investimeve në vitin 2022 janë realizuar në masën 69% krahasuar me planin e këtij viti.

Performanca e ofrimit të shërbimeve ka ardhur duke u përmirësuar gjatë vitit 2022 në të gjitha shërbimet që ofron bashkia. Shërbimet në të cilat bashkia ka patur performancë më të mirë janë administrimi i bashkisë dhe burimeve njerëzore, menaxhimi financiar, mbrojtja nga zjarri dhe civile, ujitja dhe kullimi, shërbimet publike vendore, arsimit, kujdesi social, etj.

Në vija të përgjithshme performanca e shërbimeve për vitin 2022 tregon se:

- Është punuar për rritjen e kapaciteteve të punonjësve të administratës duke marrë pjesë në trajnime të ndryshme gjatë vitit. Është rritur transparenca e bashkisë përmes rritjes së numrit të konsultimeve me komunitetin.
- Bashkia ka përmirësuar edhe menaxhimin financiar dhe ka ulur borxhin që ka ndaj të tretëve.
- Si rezultat i punës së njësisë së mbrojtjes nga zjarri dhe mbrojtjes civile janë menxhuar rastet për shuarjen e zjarrit dhe shpëtimit, të cilat gjatë vitit 2022 kanë

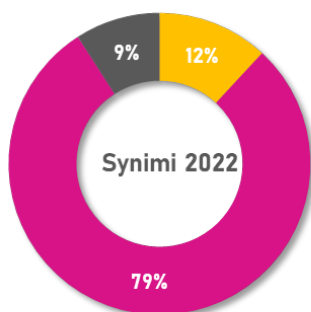
qenë më shumë se viti i kaluar. Njësia ka mbuluar me shërbim të gjithë territorin e bashkisë.

- Falë investimeve dhe shërbimeve të mirëmbajtjes të realizuara përmes stafit të bashkisë janë mirëmbajtur dhe pastruar kanalet ujitëse. Si rezultat i këtyre ndërhyrjeve është rritur sipërfaqja bujqësore e mbuluar me ujitje dhe po ashtu është rritur edhe numri i fermerëve që përfitojnë nga shërbimi i ujitjes dhe kullimit që ofron bashkia.
- Infrastruktura rrugore është përmirësuar ndjeshëm gjatë vitit 2022 falë investimeve dhe shërbimeve të vazhdueshme të mirëmbajtjes që janë bërë me fondet e bashkisë. Si rrjedhojë e tyre janë rikonstruktuar disa struktura rrugore si dhe janë mirëmbajtur rrugët ekzistuese. Gjithashtu bashkia ka patur një performancë të mirë edhe në rritjen e sigurisë rrugore duke shtuar dhe përmirësuar sinjalistikën rrugore.
- Është bërë mirëmbajtje e trotuarëve të bashkisë si dhe është rritur sipërfaqja publike e gjelbër. Bashkia ka rritur fondin e pemëve dekorative si dhe ka mirëmbajtur hapësirat e gjelbërta gjatë gjithë vitit.
- Furnizimi me ujë dhe sistemi i kanalizimeve është përmirësuar gjatë vitit 2022, falë investimeve që janë kryer nga ndërmarrja dhe punës së punonjësve. Si rezultat është rritur numri i popullsisë që përfiton nga shërbimi i ujit të pijshëm. Bashkia ofron 24 orë ujë të pijshëm për komunitetin në territorin e saj.
- Në fushën e arsimit bazë dhe parashkollor bashkia ka ndërhyrë në përmirësimin e disa godinave si dhe mirëmbajtjen e tyre me qëllim përmirësimin e kushteve për fëmijët dhe nxënësit që edukohen në to.
- Bashkia ka parë me përparësi ofrimin e shërbimeve cilësore për edukimin e hershëm të fëmijëve. Gjatë vitit 2022 ka patur rritje të numrit të fëmijëve në çerdhe.
- Në fushën e kujdesit social ka patur rënie të numrit të personave të mbështetur me pagesë invaliditeti dhe paaftësie dhe të personave që përfitojnë asistencë sociale krahasuar me në vit më parë. Bashkia ka përmirësuar kushtet në qendrën sociale duke siguruar pajijse të reja.

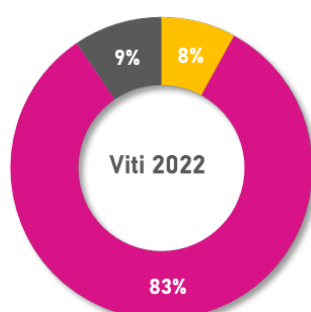
Burimet e Financimit

Viti 2020	Viti 2021	Viti 2022	Synimi 2022	Realizimi 2022
465,970	485,767	433,225	451,737	96%

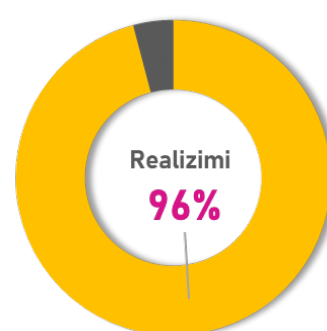
Kategoria	Emërtimi	Viti 2020	Viti 2021	Viti 2022	Synimi 2022	Realizimi në %
TË ARDHURA NGA BURIMET E VETA	Të ardhurat nga taksat lokale	5713	4873	5275	6776	78%
	Të ardhurat nga taksat e ndara	6407	7748	7419	6399	116%
	Të ardhurat nga tarifat	23585	14460	11150	20617	54%
	Të ardhura të tjera	5082	4113	10774	19992	54%
TË ARDHURA NGA BUXHETI QENDROR	Transferta e pakushtëzuar	118972	112704	115050	115050	100%
	Transferta e kushtëzuar	155990	172662	131652	130998	100%
	Transferta e pakushtëzuar sektoriale	93870	98167	110814	110814	100%
TRASHËGIMI NGA VITI I SHKUAR	Trashëgimi pa destinacion	42987	61130	41091	41091	100%
	Trashëgimi me destinacion	13364	9910	0	0	
TOTALI		465,970	485,767	433,225	451,737	96%



■ TË ARDHURA NGA BURIMET E VETA
■ TË ARDHURA NGA BUXHETI QENDROR
■ TRASHËGIMI NGA VITI I SHKUAR



■ TË ARDHURA NGA BURIMET E VETA
■ TË ARDHURA NGA BUXHETI QENDROR
■ TRASHËGIMI NGA VITI I SHKUAR



Dy fjalë mbi të ardhurat:

Të ardhurat e përgjithshme të bashkisë gjatë vitit 2022 kanë rënë me 11% krahasuar me vitin e kaluar 2021 dhe janë realizuar në masën 96% krahasuar me planin. Rënia ka ardhur si rezultat i zvogëlimit të transfertave që vijnë nga Qeveria Qendrore, kryesisht nga fondet e kushtëzuara.

Të ardhurat e veta të bashkisë kanë zënë mesatarisht 8% të të ardhurave të përgjithshme të bashkisë, ku peshën kryesore e kanë zënë të ardhurat nga tarifatat dhe të ardhurat e tjera të bashkisë. Të ardhurat e veta janë rritur me 11% krahasuar me vitin e kaluar dhe janë realizuar në masën 64% krahasuar me planifikimin.

Të ardhurat nga transfertat e qeverisë qendrore, ku përfshihen transferta e pakushtëzuara, transferta e pakushtëzuara sektoriale për funksionet e reja, që i janë transferuar Bashkisë dhe transferta e kushtëzuara, zënë rreth 83% të të ardhurave të përgjithshme të bashkisë..

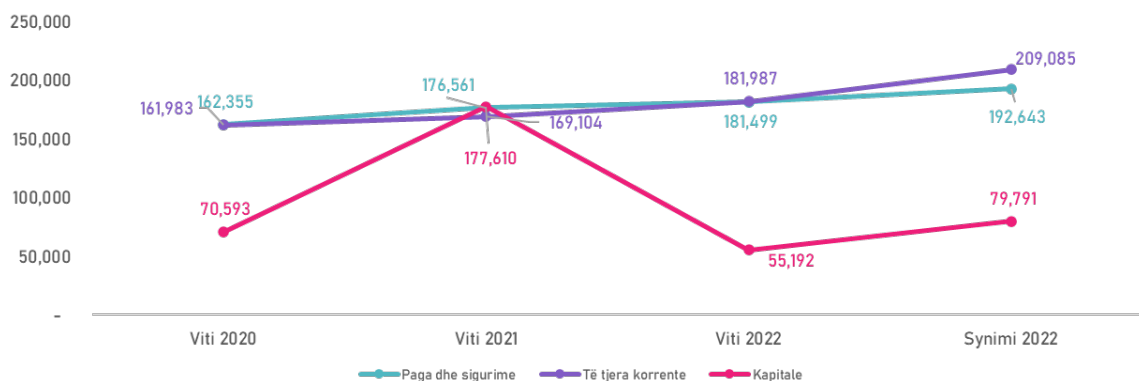
Shpenzimet Buxhetore

Fakt 2020	Fakt 2021	Fakt 2022	Plan 2022	Realizimi 2022
394,931	523,275	418,678	481,519	87%

Shpenzimet buxhetore sipas programeve

Shërbimi	Viti 2020	Viti 2021	Viti 2022	Synimi 2022	Realizimi
Përkujdesi Social	117,537	117,875	120,306	121,603	99%
Planifikimi Menaxhimi dhe Administrimi	53,998	68,938	65,347	70,546	93%
Shërbimet Publike Vendore	61,692	66,244	47,929	61,779	78%
Arsimi bazë përfshirë arsimin parashkollor	42,458	44,871	44,557	52,797	84%
Furnizimi me Ujë dhe Kanalizime	-	126,246	32,367	32,823	99%
Sport dhe argëtim	14,684	21,626	24,074	24,177	100%
Arsimi i mesëm i përgjithshëm	19,920	20,450	20,643	28,478	72%
Mbrojtja nga zjarri dhe mbrojtja civile	15,725	15,578	14,879	25,769	58%
Rrjeti rrugor rural	9,782	9,063	12,264	13,143	93%
Menaxhimi i mbetjeve	7,930	7,592	11,557	13,894	83%
Administrimi i pyjeve dhe kullotave	9,881	11,353	11,506	15,456	74%
Trashëgimia kulturore, eventet artistike dhe kulturore	4,259	4,821	4,965	5,422	92%
Shërbimet e Policisë Vendore	2,164	1,909	2,585	2,678	97%
Menaxhimi i infrastrukturës së ujitjes dhe kullimit	32,072	868	2,126	6,474	33%
Strehimi Social	1,277	4,646	1,982	4,870	41%
Mbështetje për Zhvillimin Ekonomik	1,552	1,195	1,591	1,610	99%

SHPENZIMET SIPAS KLASIFIKIMIT EKONOMIK NË VITE



Dy fjalë mbi shpenzimet:

Shpenzimet buxhetore për vitin 2022 kanë qenë 418,678 mijë lekë dhe janë realizuar në masën 87% krahasuar me shpenzimet e planifikuara për këtë vit. Shpenzimet e vitit 2022 janë ulur me rreth 20% krahasuar me një vit më parë. Investimet kanë zënë rreth 13% të shpenzimeve të përgjithshme të bashkisë dhe janë ulur me rreth 69% krahasuar me vitin 2021.

Shërbimet më të financuara nga bashkia gjatë vitit 2022 janë:

Përkujdesi Social

Planifikimi Menaxhimi dhe Administrimi

Shërbimet Publike Vendore

Arsimi bazë përfshirë arsimin parashkollor

Furnizimi me Ujë dhe Kanalizime

Treguesit Financiarë

Treguesi	Viti 2020	Viti 2021	Viti 2022	Synimi 2022	Trendi
Norma e totalit të shpenzimeve ndaj totalit të të ardhurave	84.8%	107.7%	96.6%	106.6%	▼
Norma e të ardhurave nga taksat dhe tarifatat vendore ndaj totalit të të ardhurave	6.3%	4.0%	3.8%	6.1%	▼
Norma e të ardhurave nga burimet e veta ndaj totalit të të ardhurave	8.8%	6.4%	8.0%	11.9%	▲
Norma e shpenzimeve kapitale ndaj totalit të shpenzimeve	17.9%	33.9%	13.2%	16.6%	▼
Norma e shpenzimeve korrente ndaj shpenzimeve totale	82.1%	66.1%	86.8%	83.4%	▲
Norma e shpenzimeve për paga dhe sigurime ndaj shpenzimeve totale	41.1%	33.7%	43.4%	40.0%	▲
Norma e detyrimeve të prapambetura ndaj totalit të të ardhurave	0.0%	0.0%	0.0%	0.0%	▬
Norma e shpenzimeve në politikat sociale ndaj totalit të shpenzimeve	30.1%	23.4%	29.2%	26.3%	▲

Dy fjalë mbi situatën financiare të bashkisë:

Gjatë vitit 2022, bashkia ka shpenzuar 96.6% të të ardhurave të mbledhura nga të gjitha burimet. Pjesa më e madhe e shpenzimeve buxhetore janë përdorur për shpenzime për paga për personelin dhe shpenzime operative dhe transferta në masën 86.8%.

Planifikimi Menaxhimi dhe Administrimi

Shpenzimet e këtij program buxhetor përdoren për shërbimet



Administrimi dhe menaxhimi i bashkisë



Menaxhimi financiar



Gjendja civile

Shpenzimet e programit buxhetor

Kategoria	Viti 2020	Viti 2021	Viti 2022	Synimi 2022	Realizimi
Paga dhe sigurime	40408	45709	44682	45873	97%
Të tjera korrente	10392	12518	16040	18723	86%
Kapitale	3198	10711	4625	5950	78%
Total	53998	68938	65347	70546	93%

Projektet Kryesore të Investimeve

Emërtimi i Projektit	Viti 2020	Viti 2021	Viti 2022	Synimi 2022
Blerje pajisjesh Bashkia dhe Njesite	0	0	625	650

TREGUESIT E PERFORMANCËS

Shërbimi	Indikatori	Viti 2020	Viti 2021	Viti 2022	Synimi 2022	Trendi
Administrimi dhe menaxhimi i bashkisë	Raporti mesatar i ditëve të trajnimit ndaj personave të trajnuar (ditë trajnimi/person)	2	3	2	3	Zbritës
Administrimi dhe menaxhimi i bashkisë	Numri i konsultimeve me publikun, raporti në % kundrejt vitit të kaluar	-25	33	-25	0	Zbritës

Shërbimi	Indikatori	Viti 2020	Viti 2021	Viti 2022	Synimi 2022	Trendi
Administrimi dhe menaxhimi i bashkisë	Numri i punonjësve të administratës që kanë lëvizur brenda vitit kundrejt numrit total të punonjësve të administratës (raporti në %)	27	6	49	6	Rritës
Administrimi dhe menaxhimi i bashkisë	Raporti në % mes punonjësve të trajnuar dhe punonjësve total	7	9	8	9	Zbritës
Gjendja civile	Koha mesatare e pritjes për të marrë 1 certifikatë (ndryshimi në minuta kundrejt vitit të kaluar)	0	0	0	0	Stabël
Gjendja civile	Numri i dokumentave të prodhuar / lështuar nga gjendja civile, rritja në % kundrejt vitit të kaluar	0	7	-6	0	Zbritës
Gjendja civile	Raporti në % i të ardhurave të arkëtuara nga prodhimi i dokumentave të Gjendjes Civile, kundrejt vitit të kaluar	-43	79	-14	0	Zbritës
Menaxhimi financiar	Totali i burimeve financiare minus shpenzime totale në lekë në vit	-1000	0	0	0	Stabël
Menaxhimi financiar	Shuma e detyrimit të prapambetur në mijë lekë	0	47219000	0	40419000	Zbritës

TË DHËNAT E SHËRBIMEVE

E Dhëna	Njësia Matëse	Viti 2020	Viti 2021	Viti 2022	Synimi 2022
DITË TRAJNIMI NË TOTAL	numër	30	80	50	85
NUMRI I KONSULTIMEVE PUBLIKE TË KRYERA	numër	6	8	6	8
NUMRI TOTAL I PUNONJËSVE QË PUNOJNË PËR ADMINISTRATËN E BASHKISË	numër	73	78	70	78
TË ARDHURAT E ARKËTUARA NGA PRODHIMI I DOKUMENTAVE NË LEKË	lekë	364000	650000	560000	650000
SHËRBIMI VJETOR I BORXHIT NË LEKË	lekë	3063000	7000000	6041983	6414000
KOHA MESATARE PËR MARRJEN E DOKUMENTIT NGA MOMENTI I APLIKIMIT NË GJENDJEN CIVILE	në minuta	5	5	5	5

E Dhëna	Njësia Matëse	Viti 2020	Viti 2021	Viti 2022	Synimi 2022
NUMRI TOTAL I PUNONJËSVE QË KANË LËVIZUR NGA ADMINISTRATA BRENDA VITIT	numër	20	5	34	5
TOTALI I SHPENZIMEVE BUXHETORE (NË LEKË)	lekë	394931000	502619000	423232576	481519599
TOTALI I TË ARDHURAVE (TË VETAT QË DONACIONE ETJ) (NË LEKË)	lekë	394930000	502619000	423232576	481519599
TOTALI I TË ARDHURAVE NGA BURIMET E VETA TE BASHKISE NE LEK	lekë	40786809	45088000	34618569	43781000
PUNONJËS TË BASHKISË NË TOTAL	numër	284	299	308	299
PUNONJËS TË TRAJNUAR	numër	20	28	25	28
SHPENZIMET E PROGRAMIT NË LEKË	lekë	2253000	2380000	2439711	2482000
Numri i dokumentave të prodhuar/lëshuar + regjistruar nga gjendja civile	numër	1500	1600	1500	1600

Dy fjalë mbi realizimin e shërbimeve:

Bashkia ka përdorur një pjesë të buxhetit për të përmirësuar punën e administratës dhe shërbimeve administrative që i ofrohen qytetarëve. Në këtë drejtim, është punuar për rritjen e kapaciteteve të punonjësve të administratës duke marrë pjesë në trajnime të ndryshme gjatë vitit. Është rritur transparenca e bashkisë përmes rritjes së numrit të konsultimeve me komunitetin.

Gjithashtu bashkia ka përmirësuar edhe menaxhimin financiar dhe ka ulur borxhin që ka ndaj të tretëve.

Shërbimet e Policisë Vendore

Shpenzimet e këtij program buxhetor përdoren për shërbimet



Siguria në komunitet



Parandalimi i kundravajtjeve administrative

Shpenzimet e programit buxhetor

Kategoria	Viti 2020	Viti 2021	Viti 2022	Synimi 2022	Realizimi
Paga dhe sigurime	2137	1844	2478	2571	96%
Të tjera korrente	27	65	107	107	100%
Kapitale	0	0	0	0	
Total	2164	1909	2585	2678	97%

TREGUESIT E PERFORMANCËS

Shërbimi	Indikatori	Viti 2020	Viti 2021	Viti 2022	Synimi 2022	Trendi
Parandalimi i kundravajtjeve administrative	Numri i rasteve të mbështetura nga policia e shtetit, ndryshimi vjetor në numër	1	5	-3	0	Zbritës
Siguria në komunitet	Raporti në % i numrit të punonjësve të trajnuar ndaj numrit të punonjësve total	33	0	25	33	Rritës
Siguria në komunitet	Raporti në % i ankesave dhe konflikteve të zgjidhura kundrejt numrit të tyre në total të ardhur në policinë bashkiake	60	67	88	67	Rritës
Siguria në komunitet	Numri i ankesave/konflikteve të zgjidhura nga policia bashkiake, ndryshimi vjetor në %	-14	33	-13	0	Zbritës

TË DHËNAT E SHËRBIMEVE

E Dhëna	Njësia Matëse	Viti 2020	Viti 2021	Viti 2022	Synimi 2022
NUMRI I RASTEVE TË KONFLIKTEVE/MOSMARRËVESHJEVE TË RAPORTUARA DHE REGJISTRUARA NË POLICINË BASHKIAKE	numër	50	60	40	60

E Dhëna	Njësia Matëse	Viti 2020	Viti 2021	Viti 2022	Synimi 2022
MBËSHTETJE E POLICISË SË SHTETIT PËR NDËRTIMET PA LEJE	numër	1	6	3	6
Raste konfliktesh/mosmarreveshjes te zgjidhura nga policia bashkiake	numër	30	40	35	40
NUMRI TOTAL I PUNONJËSVE TË POLICISË BASHKIAKE	numër	3	3	4	3
NUMRI I PUNONJËSVE TË POLICISË BASHKIAKE TË TRAJNUAR	numër	1	0	1	1

Dy fjalë mbi realizimin e shërbimeve:

Struktura e policisë bashkiake ka punuar me efikasitet dhe është angazhuar në zgjidhjen e ankesave dhe konflikteve të raportuara nga komuniteti duke rritur qetësinë publike dhe sigurinë në komunitet. Gjithashtu punonjësit e policisë kanë përfituar nga trajnime të ndryshme duke rritur kapacitetet e tyre profesionale.

Mbrojtja nga zjarri dhe mbrojtja civile

Shpenzimet e këtij program buxhetor përdoren për shërbimet



Shërbimi zjarrfikës



Emergjencat civile



Mbrojtja civile

Shpenzimet e programit buxhetor

Kategoria	Viti 2020	Viti 2021	Viti 2022	Synimi 2022	Realizimi
Paga dhe sigurime	12161	12506	12740	13310	96%
Të tjera korrente	3564	2725	1960	6790	29%

Kapitale	0	347	179	5669	3%
Total	15725	15578	14879	25769	58%

Projektet Kryesore të Investimeve

Emërtimi i Projektit	Viti 2020	Viti 2021	Viti 2022	Synimi 2022
Pajisje teknike+uniforma MZSH	0	0	179	827

TREGUESIT E PERFORMANCËS

Shërbimi	Indikatori	Viti 2020	Viti 2021	Viti 2022	Synimi 2022	Trendi
Mbrojtja civile	Numri i pikave të rrezikut nga zjarret të identifikuara	11	11	0	11	Zbritës
Mbrojtja nga zjarri dhe mbrojtja civile	Dalja nga stacioni (ndryshimi në sekonda kundrejt vitit të kaluar)	0	0	0	0	Stabël
Mbrojtja nga zjarri dhe mbrojtja civile	Numri i rasteve të menaxhuara për shuarjen e zjarrit dhe shpëtimit (ndryshimi vjetor në numër)	-8	2	35	0	Rritës
Mbrojtja nga zjarri dhe mbrojtja civile	Numri i stacioneve MZSH	1	1	1	1	Stabël
Mbrojtja nga zjarri dhe mbrojtja civile	Total shpenzime për SHMZ kundrejt totalit të rasteve të menaxhuara në lekë	482786	755867	228905	594800	Zbritës
Mbrojtja nga zjarri dhe mbrojtja civile	Raporti në % i sipërfaqes së mbuluar me shërbimin për shuarjen e zjarrit dhe shpëtimit ndaj sipërfaqes totale të bashkisë	100	100	100	100	Stabël
Shërbimi zjarrfikës	Mbulimi kostove të shërbimit MZSH nga të ardhurat e shërbimit (në %)	1	0	0	0	Rritës
Shërbimi zjarrfikës	Të ardhura nga tarifat shtesë nga zjarrfikësja, ndryshimi vjetor në %	-69	3	-19	0	Zbritës
Shërbimi zjarrfikës	Numri i makinave zjarrfikëse	4	6	6	6	Stabël
shërimi zjarrfikës	km2 / numrit të makinave zjarrfikëse	122	81	81	81	Stabël






TË DHËNAT E SHËRBIMEVE

E Dhëna	Njësia Matëse	Viti 2020	Viti 2021	Viti 2022	Synimi 2022
TË ARDHURA NGA TARIFAT PËR SHËRBIMET SHITESË NGA ZJARRFIKËSJA (NË LEKË)	lekë	70000	72000	58000	72000
NUMRI TOTAL I MAKINAVE ZJARRFIKËSE	numër	4	6	6	6
SIPËRFAQJA E MBULUAR ME SHËRBIMIN E FIKJES SË ZJARRIT DHE SHPËTIMIT (NË KM2)	km2	486	486	486	486
SIPËRFAQJA TOTALE E BASHKISË (NË KM2)	km2	486	486	486	486
KOHA E DALJES NGA STACIONI (NË SEKONDA) (MESATARJA DITËN DHE NATËN)	në sekonda	40	40	40	40
RASTE TË MENAXHUARA PËR SHUARJEN E ZJARRIT DHE SHPËTIMIT	numër	28	30	65	30
TOTAL SHPENZIME PËR MZSH (NË LEKË)	lekë	13518000	22676000	14878843	17844000
POPULLËSIA TOTALE NËN ADMINISTRIMIN E BASHKISË	numër	15317	15100	15260	15100
PUNONJËS TË MBROJTJES NGA ZJARRI DHE SHPËTIMI	numër	15	15	15	15
NUMRI I STACIONEVE MZSH	numër	1	1	1	1

Dy fjalë mbi realizimin e shërbimeve:

Njësia për mbrojtjen nga zjarri dhe shpëtimi ka ofruar shërbime cilësore për qytetarët. Si rezultat i punës së njesisë janë menxhuar rastet për shuarjen e zjarrit dhe shpëtimit, të cilat gjatë vitit 2022 kanë qenë më shumë se viti i kaluar. Njësia ka mbuluar me shërbim të gjithë territorin e bashkisë.

Shpenzimet e këtij program buxhetor përdoren për shërbimet

	Tregjet publike
	Zhvillimi i turizmit
	Planifikimi strategjik
	Shërbime për mbështetjen e zhvillimit ekonomik vendor
	Mbështetja për zhvillimin e biznesit

Shpenzimet e këtij program buxhetor përdoren për shërbimet

Kategoria	Viti 2020	Viti 2021	Viti 2022	Synimi 2022	Realizimi
Paga dhe sigurime	1466	1145	1501	1520	99%
Të tjera korrente	86	50	90	90	100%
Kapitale	0	0	0	0	
Total	1552	1195	1591	1610	99%

TREGUESIT E PERFORMANCËS

Shërbimi	Indikatori	Viti 2020	Viti 2021	Viti 2022	Synimi 2022	Trendi
Mbështetja për zhvillimin e biznesit	Koha për pajisjen me dokumenta nga QKB (Ndryshimi viti korent kundrejt vitit të kaluar në orë ose ditë)	0	0	0	0	Stabël
Mbështetja për zhvillimin e biznesit	Numri i bizneseve të regjistruar, ndryshimi vjetor në %	0	0	-50	0	Zbritës
Planifikimi strategjik	PPV që mbulon vitin në shqyrim	1	1	1	1	Stabël

Shërbimi	Indikatori	Viti 2020	Viti 2021	Viti 2022	Synimi 2022	Trendi
Tregjet publike	Numri i tregjeve funksionale: Tregje bujqësore, industriale, rrugë funksionale që lidhen me tregjet etj. (ndryshimi vjetor në numër)		0	0	0	Stabël
Tregjet publike	Numri i tregjeve funksionale të bashkisë të cilat janë në përputhje me Planin e Përgjithshëm (ndryshimi vjetor në numër)	0	0	0	0	Stabël
Tregjet publike	Raporti në % i tregjeve të aprovuara nga bashkia kundrejt tregjeve të planifikuara në PPV	100	100	100	100	Stabël
Zhvillimi i turizmit	Numri i turistëve të akomoduar në hotele, ndryshimi vjetor në numër	-445	300	120	100	Rritës
Zhvillimi i turizmit	Numri i zyrave të informacionit	0	1	0	1	Zbritës

TË DHËNAT E SHËRBIMEVE

E Dhëna	Njësia Matëse	Viti 2020	Viti 2021	Viti 2022	Synimi 2022
NUMRI I TURISTËVE TË AKOMODUAR NË HOTELE	numër	400	700	820	800
KOHA MESATARE E PAJISJES ME DOKUMENTA NGA nga QKB	në ditë	5	5	5	5
NUMRI I BIZNESEVE TË REGJISTRUAR NË QKB	numër	20	20	10	20
POPULLËSIA TOTALE NËN ADMINISTRIMIN E BASHKISË	numër	15317	15100	15260	15100
NUMRI I TREGJEVE FUNKSIONALE SIPAS STANDARDIT TE PERCAKTUAR NE PLANIN E ZHVILLIMIT TE TERRITORIT	numër	1	1	1	1
NUMRI I TREGJEVE (BUJQËSORË, INDUSTRIAL, ETJ.) TË PLANIFIKUARA NË PLANIN E PËRGJITHSHËM VENDOR	numër	1	1	1	1
NUMRI I INSTRUMENTAVE TË PËRDORUR NGA BASHKIA: -PLANI I PËRGJITHSHËM VENDOR MBULON VITIN NË SHQYRTIM	numër	1	1	1	1

Dy fjalë mbi realizimin e shërbimeve:

Bashkia ofron një treg funksional sipas standarde të përcaktuara në planin e përgjithshëm vendor. Gjatë vitit 2022 ka patur rritje të turistëve që kanë vizituar bashkinë.

Menaxhimi i infrastrukturës së ujitjes dhe kullimit

Shpenzimet e këtij program buxhetor përdoren për shërbimin



Menaxhimi i infrastrukturës së ujitjes dhe kullimit

Shpenzimet e programit buxhetor

Kategoria	Viti 2020	Viti 2021	Viti 2022	Synimi 2022	Realizimi
Paga dhe sigurime	448	692	650	703	92%
Të tjera korrente	4230	176	103	2619	4%
Kapitale	27394	0	1373	3152	44%
Total	32072	868	2126	6474	33%

Projektet Kryesore të Investimeve

Emërtimi i Projektit	Viti 2020	Viti 2021	Viti 2022	Synimi 2022
Rezervuar uji fshati Midhe	0	0	503	543
kanali Rras Kuzhnen	0	0	489	1500
Kanale ujtesë gjegjan	0	0	381	409

TREGUESIT E PERFORMANCËS

Indikator	Viti 2020	Viti 2021	Viti 2022	Synimi 2022	Trendi
Numri i familjeve përfituese nga shërbimi i ujitjes dhe kullimit, ndryshimi vjetor në numër	50	0	10	0	Rritës

Indikatori	Viti 2020	Viti 2021	Viti 2022	Synimi 2022	Trendi
Sipërfaqe bujqësore e mbuluar me ujitje (ndryshimi në ha kundrejt vitit të kaluar)	-87	87	3	0	Rritës
Km kanal vaditës të pastruar kundrejt rrjetit total të kanaleve ujitëse në pronësi të bashkisë (në %)	60	70	72	70	Rritës
Kanale ujitëse të pastruara, ndryshimi vjetor në %	20	17	3	0	Rritës

TË DHËNAT E SHËRBIMEVE

E Dhëna	Njësia Matëse	Viti 2020	Viti 2021	Viti 2022	Synimi 2022
Rrjet ujitës i mirëmbajtur/pastruar në km	km	60	70	72	70
NUMRI I FAMILJEVE FERMIERE QË PËRFITOJNË NGA SHËRBIMI I UJITJES DHE KULLIMIT	numër	3450	3450	3460	3450
SIPËRFAQJA E TOKËS BUJQËSORE (NË HA)	ha	2854	2854	2854	2854
SIPËRFAQE E TOKËS BUJQËSORE E KULTIVUAR (NË HA)	ha	1350	1400	1405	1400
SIPËRFAQE E TOKËS BUJQËSORE E MBULUAR ME SISTEM UJITËS (NË HA)	ha	1300	1387	1390	1387
RRJET UJITËS NË PRONËSI TË BASHKISË NË TOTAL NË KM	km	100	100	100	100

Dy fjalë mbi realizimin e shërbimeve:

Menaxhimi i infrastrukturës së ujitjes dhe kullimit që administrohet nga bashkia është përmirësuar gjatë vitit 2022. Falë investimeve dhe shërbimeve të mirëmbajtjes të realizuara përmes stafit të bashkisë janë mirëmbajtur dhe pastruar kanalet ujitëse. Si rezultat i këtyre ndërhyrjeve është rritur sipërfaqja bujqësore e mbuluar me ujitje dhe po ashtu është rritur edhe numri i fermerëve që përfitojnë nga shërbimi i ujitjes dhe kullimit që ofron bashkia.

Administrimi i pyjeve dhe kullotave

Shpenzimet e këtij program buxhetor përdoren për shërbimin



Administrimi i fondit pyjor dhe kullor

Shpenzimet e programit buxhetor

Kategoria	Viti 2020	Viti 2021	Viti 2022	Synimi 2022	Realizimi
Paga dhe sigurime	9534	9589	9990	11267	89%
Të tjera korrente	347	936	1230	3430	36%
Kapitale	0	828	286	759	38%
Total	9881	11353	11506	15456	74%

Projektet Kryesore të Investimeve

Emërtimi i Projektit	Viti 2020	Viti 2021	Viti 2022	Synimi 2022
Punime ne pyje	0	0	245	759

TREGUESIT E PERFORMANCËS

Indikatori	Viti 2020	Viti 2021	Viti 2022	Synimi 2022	Trendi
Sipërfaqe totale e fondit pyjor dhe kullor (ndryshimi vjetor në ha)	0	0	0	0	Stabël
Numri i punonjësve për 1000 ha pyje dhe kullota	0	0	0	0	Stabël
Numri i kontrolleve dhe inspektimeve për 1000 ha pyje dhe kullota	1	1	1	1	Stabël
Numri i pemëve/fidanëve të shtuar në vit	18300	6000	0	4000	Stabël
Numri i lerave	1	1	0	1	Stabël

Indikator	Viti 2020	Viti 2021	Viti 2022	Synimi 2022	Trendi
Numër inspektimesh për punonjës	3	3	3	3	Stabël
Hapësira pyjore të zëna në ha	17	5	8	5	Rritës
Numri i certifikatave të lëshuara në vit	10	10	10	10	Stabël
Sipërfaqe prove per ngaster pyjore per 9 Njesite Administrative ekonomike pyjore në ha	20	20	0	20	Stabël

TË DHËNAT E SHËRBIMEVE

E Dhëna	Njësia Matëse	Viti 2020	Viti 2021	Viti 2022	Synimi 2022
ZËNIE E HAPËSIRAVE PYJORE (NË HA)	ha	16.5	5	8	5
SIPËRFAQE TOTALE E FONDIT PYJOR DHE KULLOSOR (NË HA)	ha	45774	45774	45774	45774
KONTROLLE DHE INSPEKTIME TË FONDIT PYJOR DHE KULLOSOR	numër	47	40	50	40
NUMRI I PUNONJËSVE PËR MENAXHIMIN PYJE-KULLOTA	numër	16	15	15	15
NUMRI I ÇERTIFIKATAVE TË LËSHUARA	numër	10	10	10	10

Dy fjalë mbi realizimin e shërbimeve:

Performanca në shërbimin e pyjeve dhe kullotave ka qenë përgjithësisht e qëndrueshme. Bashkia është angazhuar në mbrojtjen dhe mirëmbajtjen e fondit pyjor dhe kulloror përmes shtimit të inspektimeve dhe monitorimeve në fondin pyjor.

Rrjeti rrugor rural

Shpenzimet e këtij program buxhetor përdoren për shërbimin



Ndërtimi, rehabilitimi dhe mirëmbajtja e rrugëve rurale

Shpenzimet e programit buxhetor

Kategoria	Viti 2020	Viti 2021	Viti 2022	Synimi 2022	Realizimi
Paga dhe sigurime	5732	6431	8125	8625	94%
Të tjera korrente	2066	1647	1803	2018	89%
Kapitale	1984	985	2336	2500	93%
Total	9782	9063	12264	13143	93%

Projektet Kryesore të Investimeve

Emërtimi i Projektit	Viti 2020	Viti 2021	Viti 2022	Synimi 2022
Ndërtim Ure kabash	0	0	2000	2000
Ure Mehaj	0	0	336	350

TREGUESIT E PERFORMANCËS

Indikatori	Viti 2020	Viti 2021	Viti 2022	Synimi 2022	Trendi
Rrjeti rrugor urban (ndryshimi vjetor në km linear)	0	0	0	0	Stabël
Rrjeti rrugor rural (ndryshimi vjetor në km linear)	0	0	2	0	Rritës
Rrjet rrugor i mirëmbajtur në km, ndryshimi vjetor në km	-10	0	25	18	Rritës
Buxheti në Lekë i shpenzuar për menaxhimin e rrjetit rrugor kundrejt rrjetit rrugor në km (Lekë për 1 km rrugë)	31353	40949	39178	37797	Zbritës
Struktura rrugore të reja të shtuara në vit	5	10	10	10	Rritës

Indikatori	Viti 2020	Viti 2021	Viti 2022	Synimi 2022	Trendi
Raporti në % i rrjetit rrugor të mirëmbajtur ndaj rrjetit rrugor total	58	58	65	64	Rritës

TË DHËNAT E SHËRBIMEVE

E Dhëna	Njësia Matëse	Viti 2020	Viti 2021	Viti 2022	Synimi 2022
GJATËSIA E RRJETIT RRUGOR URBAN NËN ADMINISTRIMIN E BASHKISË NË KM	km linear	8	8	8	8
RRJETI RRUGOR NË KM LINEAR NË TOTAL (RURAL/URBAN)	km	312	311	313	311
GJATËSIA E RRJETIT RRUGOR RURAL NËN ADMINISTRIMIN E BASHKISË NË KM	km linear	303	303	305	303
Gjatësia në km e rrjetit rrugor të mirëmbajtur në vit	km	180	180	205	198
POPULLËSIA TOTALE NËN ADMINISTRIMIN E BASHKISË	numër	15317	15100	15260	15100
SHPENZIME PËR MENAXHIMIN E RRJETIT RRUGOR (NË LEKË)	lekë	9782000	12735000	12262791	11755000
NUMRI I STRUKTURAVE TË REJA	numër	5	10	10	10

Dy fjalë mbi realizimin e shërbimeve:

Infrastruktura rrugore është përmirësuar ndjeshëm gjatë vitit 2022 falë investimeve dhe shërbimeve të vazhdueshme të mirëmbajtjes që janë bërë me fondet e bashkisë. Si rrjedhojë e tyre janë rikonstruktuar disa struktura rrugore si dhe janë mirëmbajtur rrugët ekzistuese. Gjithashtu bashkia ka patur një performancë të mirë edhe në rritjen e sigurisë rrugore duke shtuar dhe përmirësuar sinjalistikën rrugore.

Transporti Publik

Shpenzimet e këtij program buxhetor përdoren për shërbimin



Transporti publik vendor

TREGUESIT E PERFORMANCËS

Indikatori	Viti 2020	Viti 2021	Viti 2022	Synimi 2022	Trendi
Numri i linjave interurbane të transportit publik (rritja vjetore në numër)	2	6	0	0	Stabël
Numri i automjeteve të transportit publik interurban (ndryshimi vjetor në numër)	2	6	0	0	Stabël
Numri i mjeteve interurbane të transportit publik kundrejt linjave interurbane të transportit publik	1	1	1	1	Stabël

TË DHËNAT E SHËRBIMEVE

E Dhëna	Njësia Matëse	Viti 2020	Viti 2021	Viti 2022	Synimi 2022
NUMRI I LINJAVE INTERURBANE TË TRANSPORTIT PUBLIK	numër	6	12	12	12
NUMRI I AUTOMJETEVE TË TRANSPORTIT PUBLIK NDËRURBAN	numër	6	12	12	12

Dy fjalë mbi realizimin e shërbimeve:

Shërbimi i transportit publik ka qenë përgjithësisht stabël gjatë vitit 2022 dhe është ofruar me cilësi për komunitetin, duke patur parasysh nevojat që kanë.

Menaxhimi i mbetjeve

Shpenzimet e këtij program buxhetor përdoren për shërbimet



Mbetjet urbane



Shpenzimet e programit buxhetor

Kategoria	Viti 2020	Viti 2021	Viti 2022	Synimi 2022	Realizimi
Paga dhe sigurime	5323	5466	5867	6174	95%
Të tjera korrente	1660	2126	2567	4320	59%
Kapitale	947	0	3123	3400	92%
Total	7930	7592	11557	13894	83%

Projektet Kryesore të Investimeve

Emërtimi i Projektit	Viti 2020	Viti 2021	Viti 2022	Synimi 2022
Punime ne venddepozitimin e mbetjeve	0	0	1192	1200
Kazane mbeturinash	0	0	960	1200
Reabilit Gropa mbeturinave Rras	0	0	588	600
Bazamente te koshave te mbetjeve Puke	0	0	383	400

TREGUESIT E PERFORMANCËS

Shërbimi	Indikatori	Viti 2020	Viti 2021	Viti 2022	Synimi 2022	Trendi
Mbetjet urbane	Raporti në % i sipërfaqes së mbuluar me shërbimin e menaxhimit të mbetjeve kundrejt sipërfaqes totale të bashkisë	32	32	32	32	Stabël
Mbetjet urbane	Raporti në % i popullsisë së mbuluar me shërbimin e menaxhimit të mbetjeve ndaj popullsisë totale të bashkisë	59	60	59	60	Zbritës
Mbetjet urbane	Kazanë mbeturinash të rinj, ndryshimi vjetor në %	70	194	-60	0	Zbritës

Shërbimi	Indikatori	Viti 2020	Viti 2021	Viti 2022	Synimi 2022	Trendi
Mbetjet urbane	Numri i koshave/kazanëve të rinj në vit	17	50	20	50	Zbritës

TË DHËNAT E SHËRBIMEVE

E Dhëna	Njësia Matëse	Viti 2020	Viti 2021	Viti 2022	Synimi 2022
Popullësia e mbuluar me shërbimin e menaxhimit të mbetjeve	numër	9000	9000	9000	9000
KOSHA / KAZANË TË RINJ	numër	17	50	20	50
SIPËRFAQJA TOTALE E BASHKISË (NË KM2)	km2	486	486	486	486
SIPËRFAQE E MBULUAR ME SHËRBIMIN E MENAXHIMIT TË MBETJEVE NË KM2	km2	156	156	157	156
POPULLËSIA TOTALE NËN ADMINISTRIMIN E BASHKISË	numër	15317	15100	15260	15100

Dy fjalë mbi realizimin e shërbimeve:

Në shërbimin e menaxhimit të mbetjeve bashkia ka patur një performancë të qëndrueshme gjatë vitit 2022. Bashkia ka shtuar koshat dhe kazanët e mbeturinave në territorin e bashkisë.

Planifikimi Urban Vendor

Shpenzimet e këtij program buxhetor përdoren për shërbimin



Planifikimi Urban Vendor

TREGUESIT E PERFORMANCËS

Indikatori	Viti 2020	Viti 2021	Viti 2022	Synimi 2022	Trendi
Numri i projekteve rehabilituese për komunitetin, ndryshimi vjetor në numër	1	0	0	-1	Stabël
Numri i projekteve të reja për komunitetin, ndryshimi vjetor në numër	1	0	0	-1	Stabël
Numri i planeve sektorale që mbulojnë vitin në shqyrtim	1	1	1	1	Stabël

TË DHËNAT E SHËRBIMEVE

E Dhëna	Njësia Matëse	Viti 2020	Viti 2021	Viti 2022	Synimi 2022
TOTALI I TE ARDHURAVE NGA BURIMET E VETA TE BASHKISE NE LEK	lekë	40786809	45088000	34618569	43781000
NUMRI I INSTRUMENTAVE TË PËRDORUR NGA BASHKIA: - NUMRI I PLANEVE SEKTORIALE QË MBULOJNË VITIN NË SHQYRTIM	numër	1	1	1	1

Dy fjalë mbi realizimin e shërbimeve:

Bashkia është kujdesur që territori të zhvillohet sipas planeve të zhvillimit vendor të miratuara. Paralelisht është angazhuar në mbrojtjen e territorit duke për të siguruar zhvillim urban të qendrueshëm.

Shërbimet Publike Vendore

Shpenzimet e këtij program buxhetor përdoren për shërbimet



Shërbimi i dekorit publik



Shërbimi i hapësirave të gjelbërta publike



Ndërtimi, rehabilitimi dhe mirëmbajtja e rrugëve urbane



Ndriçimi publik



Shërbimi i varrezave publike

Shpenzimet e programit buxhetor

Kategoria	Viti 2020	Viti 2021	Viti 2022	Synimi 2022	Realizimi
Paga dhe sigurime	20711	24898	28248	29996	94%
Të tjera korrente	6755	9040	11056	13458	82%
Kapitale	34226	32306	8625	18325	47%
Total	61692	66244	47929	61779	78%

Projektet Kryesore të Investimeve

Emërtimi i Projektit	Viti 2020	Viti 2021	Viti 2022	Synimi 2022
Pllaka per shtrim rruga rezervuarit	0	0	1152	1200
Blerje automjeti per sherbimet	0	0	1151	1151
Trotuare dhe ndricim rruga Para Kishes	0	0	966	966
Ura Lum Prift	0	0	898	900
Blerje paisje	0	0	790	918
Rikonstruksion I Qendres	0	0	768	802
Punime tek Guri Shpalit Zezaj	0	0	598	600
Ndertim memorial ne vendin ku eshte rrezuar autobusi Gjegjan	0	0	480	550

Emërtimi i Projektit	Viti 2020	Viti 2021	Viti 2022	Synimi 2022
Ndertim piste	0	0	332	399
Mure mbajtes lagje Preqaj	0	0	317	317
Rruge Fshati prozhem	0	0	278	278
Mobilim dhe arredim	0	0	231	231
Trotuare dhe ndricim rruga Para Kishes	0	0	150	1186
Rruga lagje Mataj Njesia Rrape	0	0	144	150
Riparim ura kembesore shmi,krove barxhane,dhe Bojaxhi	0	0	60	60
Supervizim objektesh te ndryshme	0	0	47	500

TREGUESIT E PERFORMANCËS

Shërbimi	Indikatori	Viti 2020	Viti 2021	Viti 2022	Synimi 2022	Trendi
Ndërtimi, rehabilitimi dhe mirëmbajtja e rrugëve urbane	Km linear trotuar (ndryshimi vjetor në km linear)	0	0	0	0	Stabël
Ndërtimi, rehabilitimi dhe mirëmbajtja e rrugëve urbane	Sipërfaqja e trotuarëve të mirëmbajtur, ndryshimi vjetor në %	0	0	0	0	Stabël
Ndriçimi publik	Lekë të ardhura nga tarifat për ndriçimin e hapësirave publike kundrejt totalit të shpenzimeve të bashkisë për mbulimin me ndriçim	0	0	0	0	Stabël
Ndriçimi publik	Shpenzime operative dhe mirëmbajtje plus investime për ndriçimin e hapësirave publike kundrejt sipërfaqes totale të ndriçuar (Mijë Lekë)	62333	85581	61485	71429	Zbritës

Shërbimi	Indikatori	Viti 2020	Viti 2021	Viti 2022	Synimi 2022	Trendi
	të shpenzuara për 1 kilometer katror hapësirë publike të ndriçuar)					
Ndriçimi publik	Sipërfaqe e hapësirave publike e mbuluar me ndriçim e mirëmbajtur, ndryshimi vjetor në %	62	8	-23	-23	Zbritës
Ndriçimi publik	Sipërfaqe e hapësirave publike e mbuluar me ndriçim (ndryshimi vjetor në %)	5	2	0	-2	Stabël
Ndriçimi publik	Sipërfaqe të hapësirave publike të mbuluara me ndriçim, ndryshimi vjetor në km ²	2	1	0	-1	Stabël
Ndriçimi publik	Raporti në % i sipërfaqes publike të mbuluar me ndriçim kundrejt sipërfaqes totale të bashkisë	9	9	9	9	Stabël
Ndriçimi publik	Sipërfaqe në të cilën është mirëmbajtur ndriçimi kundrejt sipërfaqes totale të ndriçuar	14	15	12	12	Zbritës
Ndriçimi publik	Lekë të shpenzuara për 1 km ² hapësirë publike të ndriçuar / Shpenzime operative dhe mirëmbajtje investime kundrejt sipërfaqes së mirëmbajtur me ndriçim	81238	85581	61485	90476	Zbritës
Ndriçimi publik	Lekë të shpenzuara për 1 km ² hapësirë publike të ndriçuar / Shpenzime operative dhe mirëmbajtje kundrejt sipërfaqes së mirëmbajtur me ndriçim	436333	566154	528774	600000	Zbritës
Shërbimi i dekorit publik	Pemë dekorative të mbjella në vit, ndryshimi vjetor në numër	-948	3400	1500	0	Rritës
Shërbimi i hapësirave të gjelbërta publike	Sipërfaqe e gjelbër e mirëmbajtur, ndryshimi vjetor në %	1	-1	1	0	Rritës
Shërbimi i hapësirave të gjelbërta publike	Raporti i sipërfaqes së gjelbëruar kundrejt popullsisë totale të bashkisë, m ² /banor	0	0	0	0	Stabël
Shërbimi i hapësirave të gjelbërta publike	Raporti i sipërfaqes së gjelbër të mirëmbajtur kundrejt sipërfaqes totale të gjelbër	37	37	33	33	Zbritës
Shërbimi i hapësirave të gjelbërta publike	Rritja e sipërfaqeve të gjelbërta (në m ²) kundrejt vitit të kaluar	500	0	410	400	Rritës

Shërbimi	Indikatori	Viti 2020	Viti 2021	Viti 2022	Synimi 2022	Trendi
Shërbimi i hapësirave të gjelbërta publike	Sipërfaqe e gjelbër e shtuar në vit në km ²	300	300	200	400	Zbritës

TË DHËNAT E SHËRBIMEVE

E Dhëna	Njësia Matëse	Viti 2020	Viti 2021	Viti 2022	Synimi 2022
TË ARDHURA NGA TARIFA E NDRIÇIMIT (NË LEKË)	lekë	936132	1070000	1076965	942000
Sipërfaqe publike e ndriçuar e mirëmbajtur në vit në km ²	km ²	6	6.5	5	5
NUMRI TOTAL I NJËSIVE ADMINISTRATIVE TË BASHKISË	numër	5	5	5	5
SIPËRFAQJA TOTALE E BASHKISË (NË KM ²)	km ²	486	486	486	486
SIPËRFAQE E GJELBËR NË TOTAL (NË M ²)	m ²	3808	3808	4218	4208
SIPËRFAQE E HAPËSIRAVE PUBLIKE E MBULUAR ME NDRIÇIM NË KM ²	km ²	42	43	43	42
Sipërfaqe e gjelbër e shtuar në vit në m ²	m ²	300	300	200	400
TROTUARË NË TOTAL (NË KM LINEAR)	km linear	4	4	4.1	4
SHPENZIME PËR MIRËMBAJTJE DHE INVESTIME (NË LEKË)	lekë	3412000	3680000	2643868	3800000
Numri i pemëve dekorative të reja të shtuara në vit në hapësirat publike	numër	100	3500	5000	3500
SHPENZIME PËR NDRIÇIMIN E HAPËSIRAVE PUBLIKE (NË LEKE)	lekë	2618000	3680000	2643868	3000000
SIPËRFAQJA E TROTUARËVE TË MIRËMBAJTUR (NË M ²)	m ²	2854	2854	2854	2854
POPULLËSIA TOTALE NËN ADMINISTRIMIN E BASHKISË	numër	15317	15100	15260	15100

E Dhëna	Njësia Matëse	Viti 2020	Viti 2021	Viti 2022	Synimi 2022
Sipërfaqe e gjelbër e mirëmbajtur në vit në m2	m2	1400	1390	1400	1390
NUMRI I PROJEKTEVE TË REJA PËR KOMUNITETIN	numër	1	1	1	0
NUMRI I PROJEKTEVE REHABILITUESE PËR KOMUNITETIN	numër	1	1	1	0

Dy fjalë mbi realizimin e shërbimeve:

Në fushën e shërbimeve publike, bashkia është angazhuar në përmirësimin e hapësirave publike si dhe mirëmbajtjen e sistemit të ndriçimit publik. Është bërë mirëmbajtje e trotuarëve të bashkisë si dhe është rritur sipërfaqja publike e gjelbër. Bashkia ka rritur fondin e pemëve dekorative si dhe ka mirëmbajtur hapësirat e gjelbërta gjatë gjithë vitit.

Furnizimi me Ujë dhe Kanalizime

Shpenzimet e këtij program buxhetor përdoren për shërbimet



Furnizimi me ujë



Shërbime sanitare dhe kanalizime

Shpenzimet e programit buxhetor

Kategoria	Viti 2020	Viti 2021	Viti 2022	Synimi 2022	Realizimi
Paga dhe sigurime	0	0	0	0	
Të tjera korrente	0	0	0	0	
Kapitale	0	126246	32367	32823	99%
Total	0	126246	32367	32823	99%

Projektet Kryesore të Investimeve

Emërtimi i Projektit	Viti 2020	Viti 2021	Viti 2022	Synimi 2022
PEVLAKU Ujsjellsi Gjegjan dif fat	0	0	25000	25000
Ujsjellsi Luf	0	0	6697	6697
Supervizim ujsjellsi Luf	0	0	570	570
Supervizim ujsjellsi Gjegjan dif fat	0	0	100	100

TREGUESIT E PERFORMANCËS

Shërbimi	Indikatori	Viti 2020	Viti 2021	Viti 2022	Synimi 2022	Trendi
Furnizimi me ujë	Furnizimi me ujë - orë ujë në ditë (ndryshimi në orë)	-3	3	0	0	Stabël
Furnizimi me ujë	Mbulimi i popullsisë me shërbimin e ujit të pijshëm (kundrejt popullsisë totale të bashkisë në %)	40	40	43	41	Rritës
Shërbime sanitare dhe kanalizime	Popullësia e mbuluar me shërbime sanitare kundrejt popullsisë totale të bashkisë	26	31	30	31	Zbritës

TË DHËNAT E SHËRBIMEVE

E Dhëna	Njësia Matëse	Viti 2020	Viti 2021	Viti 2022	Synimi 2022
POPULLATA QË PËRFITON NGA SHËRBIMI ME UJË TË PIJSHËM	numër	6140	6000	6500	6200
SIPËRFAQJA TOTALE E BASHKISË (NË KM2)	km2	486	486	486	486
POPULLËSIA E MBULLUAR ME SHËRBIMIN E UJËRAVE TË ZEZA DHE KANALIZIME (SHËRBIME SANITARE)	numër	3958	4646	4646	4646
Kohëzgjatja e ofrimit me ujë të pijshëm (mesatarja orë/ditë)	orë në ditë	21	24	24	24

E Dhëna	Njësia Matëse	Viti 2020	Viti 2021	Viti 2022	Synimi 2022
POPULLËSIA TOTALE NËN ADMINISTRIMIN E BASHKISË	numër	15317	15100	15260	15100

Dy fjalë mbi realizimin e shërbimeve:

Furnizimi me ujë dhe sistemi i kanalizimeve është përmirësuar gjatë vitit 2022, falë investimeve që janë kryer nga ndërmarrja dhe punës së punonjësve. Si rezultat është rritur numri i popullësisë që përfiton nga shërbimi i ujit të pijshëm. Bashkia ofron 24 orë ujë të pijshëm për komunitetin në territorin e saj.

Shërbimet e Kujdesit Parësor

Shpenzimet e këtij program buxhetor përdoren për shërbimin



Shërbimi i kujdesit parësor mjekësor

TREGUESIT E PERFORMANCËS

Indikatori	Viti 2020	Viti 2021	Viti 2022	Synimi 2022	Trendi
Raporti në % i numrit të personave të shërbyer kundrejt numrit të popullësisë totale të bashkisë	64	65	56	56	Zbritës
Numri i personave që marrin shërbim në qendrat e kujdesit parësor, ndryshimi në %	2	0	-13	-13	Zbritës

TË DHËNAT E SHËRBIMEVE

E Dhëna	Njësia Matëse	Viti 2020	Viti 2021	Viti 2022	Synimi 2022
Numri i personave të shërbyer për shërbimin mjekësor parësor në vit	numër	9800	9800	8500	8500
POPULLËSIA TOTALE NËN ADMINISTRIMIN E BASHKISË	numër	15317	15100	15260	15100

E Dhëna	Njësia Matëse	Viti 2020	Viti 2021	Viti 2022	Synimi 2022
NUMRI I AMBULANCAVE TË RISTRUKTURUARA	numër	3	1	1	1

Dy fjalë mbi realizimin e shërbimeve:

Bashkia është përgjegjëse për mirëmbajtjen e godinave të qendrave shëndetësore. Për këtë qëllim bashkia ka ndërhyrë duke rikonstruktuar një qendër shëndetësore me qëllim që banorët e zonës të përfitojnë shërbim në kushte të përshtatshme. Në qendrat shëndetësore kanë marrë shërbim një numër i konsiderueshëm banorësh rezident.

Sport dhe argëtim

Shpenzimet e këtij program buxhetor përdoren për shërbimin



Sport dhe argëtim

Shpenzimet e programit buxhetor

Kategoria	Viti 2020	Viti 2021	Viti 2022	Synimi 2022	Realizimi
Paga dhe sigurime	1688	1038	1569	1667	94%
Të tjera korrente	12996	20588	22505	22510	100%
Kapitale	0	0	0	0	
Total	14684	21626	24074	24177	100%

TREGUESIT E PERFORMANCËS

Indikatori	Viti 2020	Viti 2021	Viti 2022	Synimi 2022	Trendi
Numri i aktiviteteve sportive rinore, etj, kundrejt vitit të kaluar në %	-70	233	10	0	Rritës

TË DHËNAT E SHËRBIMEVE

E Dhëna	Njësia Matëse	Viti 2020	Viti 2021	Viti 2022	Synimi 2022
NUMRI I AKTIVITETEVE SPORTIVE RINORE, ETJ, QË KËRKOJNË MBËSHTETJE DHE ASISTENCË GJATË VITIT	numër	6	20	22	20
POPULLËSIA TOTALE NËN ADMINISTRIMIN E BASHKISË	numër	15317	15100	15260	15100

Dy fjalë mbi realizimin e shërbimeve:

Në fushën e sportit bashkia ka rritur fondet dhe ka mbështetur një numër më të madh aktivitetesh sportive rinore, me qëllim angazhimin e një numri më të madh të rinjsh në sport dhe aktivitete argëtuese.

Trashëgimia kulturore, eventet artistike dhe kulturore

Shpenzimet e këtij program buxhetor përdoren për shërbimet



Mbrojtja dhe promovimi i trashëgimisë kulturore



Aktivitete kulturore



Shërbimi i bibliotekave

Shpenzimet e programit buxhetor

Kategoria	Viti 2020	Viti 2021	Viti 2022	Synimi 2022	Realizimi
Paga dhe sigurime	4011	4595	4628	4788	97%
Të tjera korrente	248	226	337	634	53%
Kapitale	0	0	0	0	

Kategoria	Viti 2020	Viti 2021	Viti 2022	Synimi 2022	Realizimi
Total	4259	4821	4965	5422	92%

TREGUESIT E PERFORMANCËS

Shërbimi	Indikatori	Viti 2020	Viti 2021	Viti 2022	Synimi 2022	Trendi
Aktivite kulturore	Numri i shfaqjeve kulturore; artistike të mbështetura me fondet e bashkisë (ndryshimi vjetor në numër)	1	-1	1	0	Rritës

TË DHËNAT E SHËRBIMEVE

E Dhëna	Njësia Matëse	Viti 2020	Viti 2021	Viti 2022	Synimi 2022
NUMRI I SHFAQJEVE KULTURORE; EVENTE ARTISTIKE TË MBËSHTETURA ME FONDET E BASHKISË	numër	5	4	5	4

Dy fjalë mbi realizimin e shërbimeve:

Bashkia është angazhuar në përmirësimin e shërbimeve që lidhen me kulturën dhe trashëgiminë duke rritur aktivitetet sociale për komunitetin. Në këtë drejtim bashkia ka mbështetur zhvillimin e më shumë shfaqjeve kulturore, aktiviteteve të ndryshme artistike, aktiviteteve promovuese për vlerat e trashëgimisë, shfaqet teatrale, etj..

Arsimi bazë përfshirë arsimin parashkollor

Shpenzimet e këtij program buxhetor përdoren për shërbimet



Arsimi parashkollor



Arsimi bazë

Shpenzimet e programit buxhetor

Kategoria	Viti 2020	Viti 2021	Viti 2022	Synimi 2022	Realizimi
Paga dhe sigurime	39066	40770	39325	43058	91%
Të tjera korrente	2897	3065	4776	7806	61%
Kapitale	495	1036	456	1933	24%
Total	42458	44871	44557	52797	84%

Projektet Kryesore të Investimeve

Emërtimi i Projektit	Viti 2020	Viti 2021	Viti 2022	Synimi 2022
Kend sportiv shkolla Luf	0	0	432	500
Blerje pajisje pallati I kultures	0	0	24	300

TREGUESIT E PERFORMANCËS

Shërbimi	Indikatori	Viti 2020	Viti 2021	Viti 2022	Synimi 2022	Trendi
Arsimi bazë	Numri mesatar i nxënësve për çdo punonjës mësues	4	9	5	9	Zbritës
Arsimi bazë	Nxënës të regjistruar në sistemin e arsimit bazë, ndryshimi vjetor në %	-11	36	-40	0	Zbritës
Arsimi bazë përfshirë arsimin parashkollor	Ndërtesa funksionale të arsimit bazë dhe parashkollor, ndryshimi vjetor në numër	0	0	0	0	Stabël
Arsimi parashkollor	Raporti në % i numrit të fëmijëve që frekuentojnë sistemin parashkollor kundrejt numrit total të fëmijëve 3 - 6 vjeç	99	90	82	90	Zbritës
Arsimi parashkollor	Numri mesatar i fëmijëve për një punonjës mësues në arsimin parashkollor	7	7	7	7	Zbritës

TË DHËNAT E SHËRBIMEVE

E Dhëna	Njësia Matëse	Viti 2020	Viti 2021	Viti 2022	Synimi 2022
NXËNËS TË REGJISTRUAR NË ARSIMIN 9-VJEÇAR	numër	662	900	539	900

E Dhëna	Njësia Matëse	Viti 2020	Viti 2021	Viti 2022	Synimi 2022
MËSUES NË SISTEMIN PARASHKOLLOR	numër	26	26	24	26
NUMRI I FËMIJËVE TË MOSHËS 3 - 6 VJEÇ	numër	181	200	200	200
NUMRI I FËMIJËVE TË REGJISTRUAR NË SISTEMIN PARASHKOLLOR	numër	180	180	164	180
NDËRTESTA FUNKSIONALE TË ARSIMIT BAZË DHE PARASHKOLLOR	numër	11	11	11	11
NUMRI I MËSUESVE NË SISTEMIN E ARSIMIT BAZË	numër	155	104	109	104

Dy fjalë mbi realizimin e shërbimeve:

Në fushën e arsimit bazë dhe parashkollor bashkia ka ndërhyrë në përmirësimin e disa godinave si dhe mirëmbajtjen e tyre me qëllim përmirësimin e kushteve për fëmijët dhe nxënësit që edukohen në to. Gjatë vitit 2022 ka patur rënie të numrit të fëmijëve dhe nxënësve që frekuentojnë kopshtet dhe shkollat 9-vjeçare.

Arsimi i mesëm i përgjithshëm

Shpenzimet e këtij program buxhetor përdoren për shërbimet



Arsimi i mesëm i përgjithshëm



Arsimi i mesëm profesional

Shpenzimet e programit buxhetor

Kategoria	Viti 2020	Viti 2021	Viti 2022	Synimi 2022	Realizimi
Paga dhe sigurime	14942	15790	15403	16658	92%

Të tjera korrente	4597	4541	5240	10350	51%
Kapitale	381	119	0	1470	0%
Total	19920	20450	20643	28478	72%

Projektet Kryesore të Investimeve

Emërtimi i Projektit	Viti 2020	Viti 2021	Viti 2022	Synimi 2022
Punime ne shkolla te Njesive Administrative	0	0	0	480
Fond bibiloteke Konvikti	0	0	0	410
Fond bibiloteke Shkolla e mesme	0	0	0	400
Punime ne shkolla te Njesive Administrative	0	0	0	380

TREGUESIT E PERFORMANCËS

Shërbimi	Indikatori	Viti 2020	Viti 2021	Viti 2022	Synimi 2022	Trendi
Arsimi i mesëm i pergjithshem	Raporti i shpenzimeve në institucionin e arsimit të mesëm të përgjithshëm kundrejt numrit total të nxenesve të arsimit të mesëm të përgjithshëm (leke/nxenes)	64679	88410	92063	75531	Rritës
Arsimi i mesëm i pergjithshem	Raporti në % i ndërtesave të mirëmbajtura / rikonstruara ndaj totalit të ndërtesave funksionale të arsimit të mesëm	100	100	100	100	Stabël
Arsimi i mesëm profesional	Nxënës të akomoduar në konvikte, ndryshimi vjetor në numër	-15	19	-11	0	Zbritës
Arsimi i mesëm profesional	Numri i nxënësve të akomoduar në konvikte kundrejt numrit të total të dhomave në konvikte (numri mesatar i nxënësve në një dhomë)	1	2	1	2	Zbritës

TË DHËNAT E SHËRBIMEVE

E Dhëna	Njësia Matëse	Viti 2020	Viti 2021	Viti 2022	Synimi 2022
NUMRI I NXËNËSVE QË PËRFUNDOJNË SISTEMIN E ARSIMIT BAZË (9 VJEÇAR)	numër	113	90	80	90
NUMRI I NXËNËSVE TË AKOMODUAR NË KONVIKTE	numër	21	40	29	40
NDËRTESEA FUNKSIONALE TË ARSIMIT TË MESËM	numër	4	4	4	4
SHKOLLA TË MESME TË MIRËMBAJTURA / RIKONSTRUKTUARA	numër	4	4	4	4
NXËNËS TË REGJISTRUAR NË SISTEMIN E ARSIMIT TË MESËM	numër	308	290	224	290
Total shpenzime për institucionin e arsimit të mesëm	lekë	19921000	25639000	20622014	21904000
NUMRI I DHOMAVE TË KONVIKTEVE	numër	20	20	20	20

Dy fjalë mbi realizimin e shërbimeve:

Në arsimin e mesëm të përgjithshëm dhe profesional, bashkia është përgjegjëse për mirëmbajtjen e godinave të shkollave të mesme dhe konviktit. Për këtë qëllim bashkia është angazhuar në mirëmbajtjen e tyre duke ofruar kushte më të mira për nxënësit dhe stafin arsimor dhe administrativ.

Përkujdesi Social

Shpenzimet e këtij program buxhetor përdoren për shërbimet



Fondi social



Çerdhet



Kopshtet



Shërbimet sociale për shtresat në nevojë



Qendrat e shërbimeve sociale vendore

Shpenzimet e programit buxhetor

Kategoria	Viti 2020	Viti 2021	Viti 2022	Synimi 2022	Realizimi
Paga dhe sigurime	4728	6088	6133	6273	98%
Të tjera korrente	112118	110765	114173	115230	99%
Kapitale	691	1022	0	100	0%
Total	117537	117875	120306	121603	99%

Projektet Kryesore të Investimeve

Emërtimi i Projektit	Viti 2020	Viti 2021	Viti 2022	Synimi 2022
pajisje qendra sociale	0	0	143	300

TREGUESIT E PERFORMANCËS

Shërbimi	Indikatori	Viti 2020	Viti 2021	Viti 2022	Synimi 2022	Trendi
Çerdhet	Fëmijë të regjistruar në çerdhe, ndryshimi vjetor në numër	-3	1	10	0	Rritës
Çerdhet	Numri i çerdheve funksionale të shtuara në vit	0	0	0	0	Stabël
Çerdhet	Numri mesatar i fëmijëve për çdo edukatore në çerdhe	2	3	4	3	Rritës
Çerdhet	Numri i foshnjeve për çerdhe	10	10	15	10	Rritës

Shërbimi	Indikatori	Viti 2020	Viti 2021	Viti 2022	Synimi 2022	Trendi
Fondi social	Individë të papunë të mbështetur, ndryshimi vjetor në numër	562	-564	-40	0	Zbritës
Fondi social	Familje që përfitojnë ndihmë ekonomike, ndryshimi në numër kundrejt vitit të kaluar	30	-5	-107	0	Zbritës
Fondi social	Numër personash të mbështetur me pagesë invaliditeti dhe paaftësie (ndryshimi vjetor në numër)	117	0	-107	0	Zbritës
Fondi social	Shpenzime totale për ndihmë ekonomike kundrejt numrit të përfituesve të ndihmës ekonomike (lekë/përfitues)	81253	71678	114068	85355	Rritës
Fondi social	Përfitimi monetar në Lekë për çdo person të sëmurë ose invalid	104238	104237	122444	105578	Rritës

TË DHËNAT E SHËRBIMEVE

E Dhëna	Njësia Matëse	Viti 2020	Viti 2021	Viti 2022	Synimi 2022
EDUKATORE NË ÇËRDHE	numër	8	8	8	8
FONDI BUXHETOR PËR INVALIDITETIN DHE PAAFTËSINË NË LEKË	lekë	76823123	76823000	77139999	77811000
NUMËR PERSONASH TË ASISTUAR ME PAGESË INVALIDITETI DHE PAAFTËSIE	numër	737	737	630	737
Numri i familjeve të trajtuar me ndihmë ekonomike	numër	430	425	318	425
SHPENZIME TOTALE PËR MBËSHTETJEN E PERSONAVE ME NDIHMË EKONOMIKE	lekë	34939000	30463000	36273483	36276000
PUNONJËS TË BASHKISË NË TOTAL	numër	284	299	308	299
FËMIJË TË REGJISTRUAR NË ÇËRDHE	numër	19	20	30	20
NDËRTESSA FUNKSIONALE TË ÇËRDHEVE	numër	2	2	2	2
NUMRI I FËMIJËVE TË REGJISTRUAR NË SISTEMIN PARASHKOLLOR	numër	180	180	164	180

E Dhëna	Njësia Matëse	Viti 2020	Viti 2021	Viti 2022	Synimi 2022
POPULLËSIA TOTALE NËN ADMINISTRIMIN E BASHKISË	numër	15317	15100	15260	15100
NUMRI I PERSONAVE TË MBËSHTETUR (TË PAPUNË) ME ASISTENCË SOCIALE	numër	1584	1020	980	1020
NUMRI I PËRFITUESVE TË TRAJTUAR NË QENDRAT DITORE	numër		30	0	0

Dy fjalë mbi realizimin e shërbimeve:

Bashkia ka parë me përparësi ofrimin e shërbimeve cilësore për edukimin e hershëm të fëmijëve. Gjatë vitit 2022 ka patur rritje të numri të fëmijëve në çerdhe

Në fushën e kujdesit social ka patur rënie të numrit të personave të mbështetur me pagesë invaliditeti dhe paaftësie dhe të personave që përfitojnë asistencë sociale krahasuar me në vit më parë. Bashkia ka përmirësuar kushtet në qendrën sociale duke siguruar pajisje të reja.

Strehimi Social

Shpenzimet e këtij program buxhetor përdoren për shërbimin



Strehimi Social

Shpenzimet e programit buxhetor

Kategoria	Viti 2020	Viti 2021	Viti 2022	Synimi 2022	Realizimi
Paga dhe sigurime	0	0	160	160	100%
Të tjera korrente	0	636	0	1000	0%
Kapitale	1277	4010	1822	3710	49%
Total	1277	4646	1982	4870	41%

Projektet Kryesore të Investimeve

Emërtimi i Projektit	Viti 2020	Viti 2021	Viti 2022	Synim 2022
Fnancim per banesat sociale	0	0	1822	3710