

# BASHKIA PUKË

## RAPORTI I MONITORIMIT TË ZBATIMIT TË BUXHETIT

-Baza ligjore:

- ligji nr. 139/2015 "Për vetëqeverisjen vendore"

- ligji nr. 9936 datë 26.06.2008 "Për menaxhimin e sistemit buxhetor në Republikën e Shqipërisë", i ndryshuar;

-ligjin nr. 68 datë 27.04.2017 "Për financat e vetëqeverisjes vendore";

-ligjin nr. 10296 datë 08.07.2010 "Për menaxhimin financiar dhe kontrollin", i ndryshuar;

-ligjin 137/2020 "Për buxhetin e vitit 2021";

-Udhëzimet e Ministrisë së Financave dhe Ekonomisë nr. 22 datë 30.07.2018 "Për procedurat standarte të monitorimit të buxhetit të njësive të qeverisjes vendore";

-Udhezomi nr. 9 datë 20.03.2018 "Për procedurat standarde të zbatimit të buxhetit";

-Udhezimi nr. 4 datë 25.01.2021 "Për zbatimin e buxhetit të vitit 2021" të MFE-së; dhe Vendimi I keshillit Bashkiak.

Ky raport është hartuar nga Bashkia Puke me asistencën e projektit Bashki te Forta.

## Përmbajtja

Fjalor shpjegues .....	3
Vështrim i Përgjithshëm mbi Bashkinë .....	4
Vështrim mbi Zbatimin e Buxhetit për vitin 2021 .....	5
Burimet e financimit .....	6
Shpenzimet Buxhetore .....	8
Treguesit Financiarë.....	10
Administrimi i bashkisë .....	11
Furnizimi me ujë .....	15
Kujdesi social për të sëmurët .....	17
Shërbime publike vendore .....	19
Kujdesi social për familjet dhe fëmijët .....	22
Arsimi bazë dhe parashkollor .....	24

## **Fjalor shpjegues**

### **Taksat e ndara**

Janë taksa kombëtare që mblidhen nga qeveria qendrore dhe ndahen plotësisht ose pjesërisht me bashkitë

### **Taksat vendore**

Janë detyrime fiskale të bashkisë të cilat paguhet sipas parashikimeve ligjore dhe përcaktimeve të Këshillit Bashkiak

### **Tarifat vendore**

Janë detyrime që individët apo bizneset paguajnë kundrejt marrjes së një shërbimi të ofruar nga bashkia

### **Transfertat e kushtëzuara**

Janë fonde që Qeveria Qendrore (buxheti i shtetit) i jep bashkisë për t'u përdorur vetëm për projekte të veçanta apo funksione të deleguara të bashkisë

### **Transfertat e pakushtëzuara**

Janë fonde që Qeveria Qendrore (buxheti shtetit) i jep bashkisë për t'u përdorur pa kushte, pa interes dhe pa të drejtë kthimi

### **Transfertat specifike**

Janë fonde që Qeveria Qendrore (buxheti i shtetit) i jep bashkisë me kushtin për t'u përdorur vetëm për funksione specifike që bashkia i ka marrë nga Qeveria me ligj të veçantë

### **Trashëgimi nga viti i kaluar**

Janë fonde buxhetore të bashkisë të cilat nuk janë shpenzuar në mbyllje të vitit buxhetor të kaluar dhe mund të përdoren në vitin korent buxhetor. Ato mund të jenë me destinacion dhe pa destinacion. Varësisht nga kjo ato mund të përdoren gjatë vitit korent me destinacion të përcaktuar (për ato projekte apo zëra buxhetor specifik për të cilat janë angazhuar gjatë vitit të kaluar por nuk kanë arritur të shpenzohen) apo pa destinacion (për cfarëdo zë apo projekt).

## Vështrim i Përgjithshëm mbi Bashkinë

Puka, një qytet që po zhvillohet ekonomikisht dita ditës duke u mbështetur në ripërtëritjen e vazhdueshme dhe shfrytëzimin e qëndrueshëm të resurseve natyrore ujore, potencialeve pyjore dhe terrenit turistik malor.

Politika e Bashkisë është hartuar për të kontribuar në arritjen e qëllimeve të mëposhtme afatgjata:

- Rritja e transparencës ndaj komunitetit, bashkëpunimi dhe aktivizimi i tij deri në shkallën më të lartë të vendimmarrjes së përbashkët.
- Krijimi i kushteve për të thithur investime bazuar në studime dhe projekte konkrete për përmirësimin e infrastrukturës, për të plotësuar kështu nevojat e biznesit, industrisë dhe për të përmirësuar kushtet e jetesës.
- Sigurimi, përmirësimi, standartizimi dhe lehtësimi i shërbimeve të Bashkisë që t`ju përshtatet nevojave të komunitetit me më shumë efektivitet.
- Krijimi i kushteve të domosdoshme për përmirësimin e mëtejshëm të shërbimit arsimor, kulturor, sportiv dhe shëndetsor.
- Krijimi i hapësirave të cilat stimulojnë gjallërimin e bizneseve të reja.
- Mbajtja e vendeve ekzistuese të punës dhe nxitja e investimeve për të hapur vende të reja pune
- Vlerësimin e projekteve dhe lidhjen e tyre me programet e shpenzimeve publike
- Cilësi e lartë e jetesës dhe zhvillimin urban

### *Disa nga sfidat kryesore të zhvillimit janë:*

- Inkurajimi i efektivitetit dhe efijencës në kryerjen e shpenzimeve publike
- Lidhje e drejtpërdrejtë ndërmjet prioritetëve strategjiko-politike të Qeverisjes Vendore me shpërndarjen e burimeve dhe kryerjen e shpenzimeve publike
- Përmirësimi i aksesit në zonat rurale me qëllim zbutjen e pabarazive dhe ofrimin e shërbimeve administrative në të gjithë territorin e Bashkisë
- Zhvillimi ekonomik me theks në mjedis mjedisit në mënyrë që të garantohet mbrojtja e ekosistemeve dhe vlerave të shumta natyrore. Boshtet kryesore të zhvillimit ekonomik do të jenë zhvillimi rural (bujqësia dhe blegtoaria), turizmi, industria e lehtë/përpunimi, shërbimet, dhe ekonomia e të ardhmes e bazuar në sistemet e teknologjisë së informacionit
- Integrimi i brezave të rinj në ekonomi, dhe krijimin e mundësive për iniciativat në kuadër të rritjes së ndërmarrjeve të vogla dhe të mesme
- Integrimi i turizmit me sektore të tjerë të ekonomisë

## Vështrim mbi Zbatimin e Buxhetit për vitin 2021

Gjatë vitit 2021 buxheti i bashkisë është zbatuar në mënyrë të ekuilibruar dhe është realizuar në masën 91%, duke përdorur 93.3% të të ardhurave të përgjithshme të bashkisë. Bashkia ka vijuar me shlyerjen e detyrimeve të prapambetura edhe gjatë vitit 2021.

Furnizimi me ujë, Kujdesi social , Shërbime publike vendore, Administrimi i bashkisë, Arsimi bazë përfshirë arsimin parashkollor, etj janë shërbimet më të financuara nga bashkia gjatë vitit 2021.

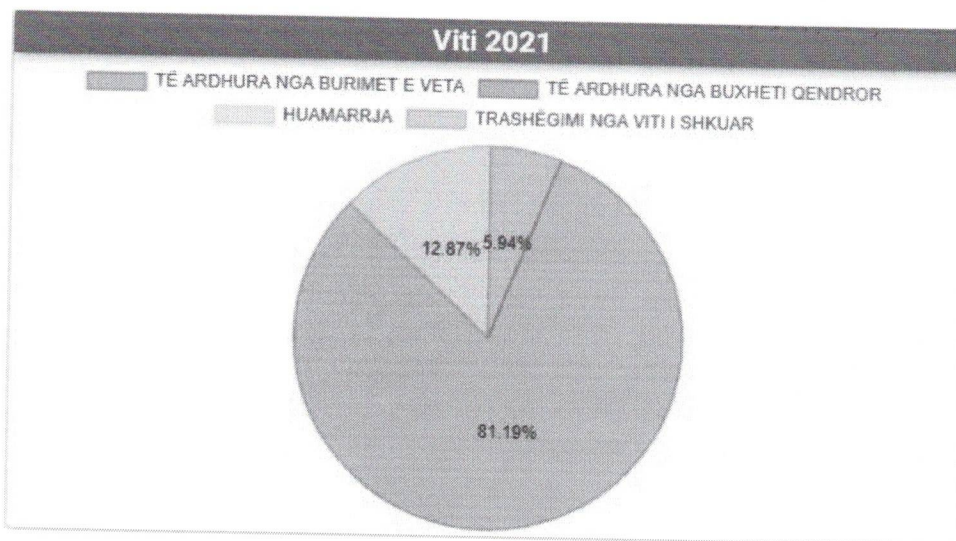
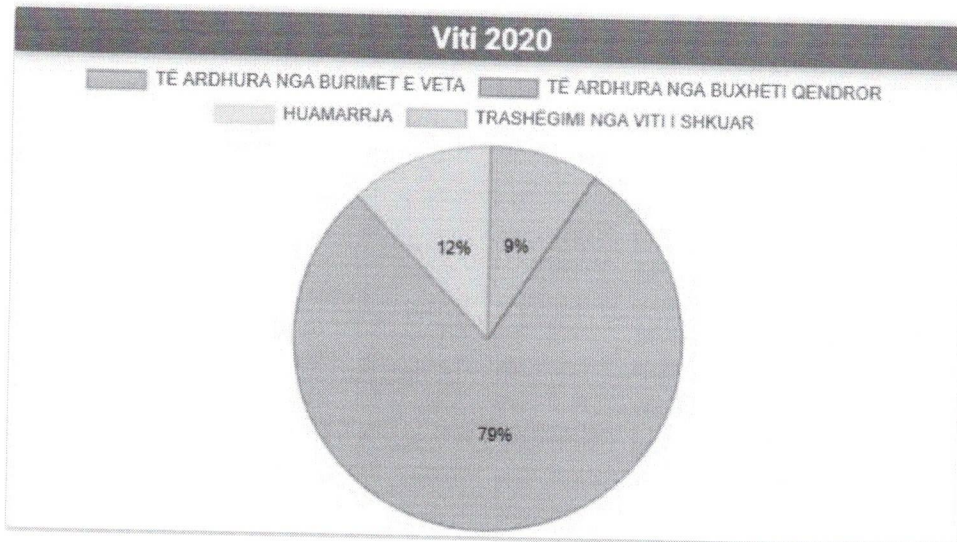
Bashkia ka përmirësuar shërbimet e ofruara për komunitetin me anë të një fondi investimesh përmes të cilit janë financuar shërbime të tilla si: furnizimi me ujë, shërbimet publike vendore, arsimi, strehimi social, rrjeti rrugor, mbrojtja nga zjarri dhe shpëtimi etj. Bashkia ka rritur vlerën e investimeve për vitin 2021 me 152% krahasuar me vitin 2020. Projektet e investimeve në vitin 2021 janë realizuar në masën 91% dhe kanë zënë rreth 34% të shpenzimeve të përgjithshme të bashkisë.

Bashkia ka synuar të përmirësojë eficiencën financiare dhe mirë administrimin e parave duke ofruar më shumë shërbime dhe cilësi më të lartë të tyre për komunitetin.

## Burimet e financimit

2019	2020	Plan 2021	Fakt 2021	Realizimi 2021
342,625	465,970	572,881	560,986	98%

Kategoria	Burimi	Fakt 2019	Fakt 2020	Plan 2021	Fakt 2021	Realizimi 2021
<b>TË ARDHURA NGA BURIMET E VETA</b>	Të ardhura nga taksat lokale	2,715	5,713	7,633	4,873	64%
	Të ardhura nga taksat e ndara	5,053	6,407	6,249	8,624	138%
	Të ardhura nga tarifa vendore	8,125	23,585	19,453	10,778	55%
	Të ardhurat e tjera	4,076	5,082	9,754	6,919	71%
<b>TË ARDHURA NGA BUXHETI QENDROR</b>	Transferta e pakushtëzuar	109,538	118,972	112,704	112,704	100%
	Transferta e kushtëzuar	66,827	155,990	245,373	245,373	100%
	Trasferta specifike	93,209	93,870	100,675	100,675	100%
<b>TRASHËGIMI NGA VITI I SHKUAR</b>	Trashëgimi pa destinacion	39,898	42,987	71,040	71,040	100%
	Trashëgimi me destinacion	13,184	13,364	0	0	0%



**Dy fjalë mbi të ardhurat:**

Të ardhurat e përgjithshme të bashkisë për vitin 2021 janë realizuar në 98%. Bashkia ka rritur me 20% të ardhurat e përgjithshme të saj krahasuar me vitin e kaluar, rritje e ndikuar nga fondet e ardhura nga qeveria qendrore.

Të ardhurat nga burimet e veta vendore për vitin 2021 janë ulur me 24% krahasuar me një vit më parë dhe kanë zënë mesatarisht rreth 13% të të ardhurave të përgjithshme të bashkisë. Norma e realizimit të të ardhurave të veta është rreth 72% krahasuar me planin e këtij viti.

Të ardhurat nga transfertat e qeverisë qendrore të pasqyruara në këtë raport, përfshijnë transfertën e pakushtëzuar, transfertën e kushtëzuar dhe transfertën specifike (e pakushtëzuar sektoriale) për funksionet e reja, të cilat kanë zënë rreth 81% të të ardhurave të përgjithshme të bashkisë.

# Shpenzimet Buxhetore

2019	2020	Plan 2021	Fakt 2021	Realizimi 2021
341,849	394,931	574,915	523,276	91.02%

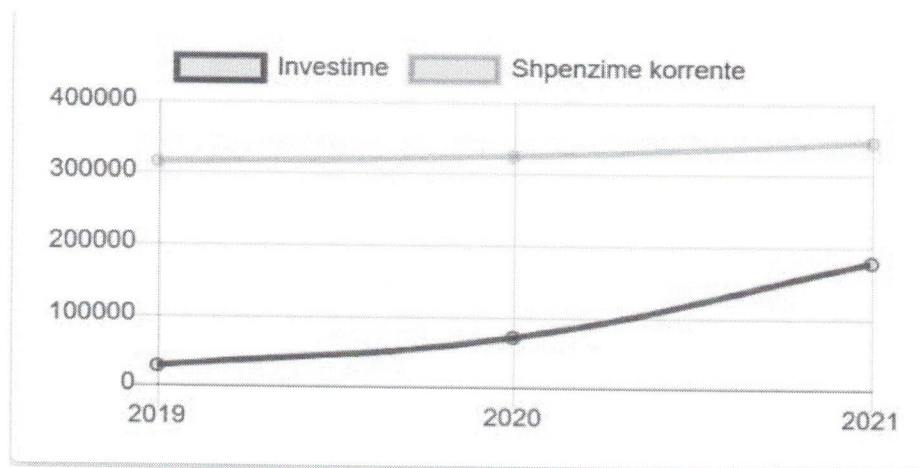
## Shpenzimet buxhetore sipas programeve

Programi	Fakt 2019	Fakt 2020	Plan 2021	Fakt 2021	Realizimi 2021 në %
Furnizimi me ujë	0	0	126,409	126,246	99.87
Kujdesi social për personat e sëmurë dhe me aftësi të kufizuara	68,459	76,823	71,147	70,656	99.31
Shërbime publike vendore	25,677	51,242	71,580	60,616	84.68
Planifikimi Menaxhimi dhe Administrimi	55,383	48,682	60,825	57,985	95.33
Kujdesi social për familjet dhe fëmijët	35,817	40,023	50,743	47,220	93.06
Arsimi bazë përfshirë arsimin parashkollor	44,725	42,458	49,805	44,871	90.09
Sport dhe argëtim	15,090	14,684	22,429	21,626	96.42
Arsimi i mesëm i përgjithshëm	32,309	19,920	25,638	20,450	79.76
Mbrojtja nga zjarri dhe mbrojtja civile	14,462	13,730	20,028	15,578	77.78
Administrimi i pyjeve dhe kullotave	10,314	9,881	13,764	11,353	82.48
Rrjeti rrugor rural	7,156	9,782	11,965	9,063	75.75
Menaxhimi i mbetjeve	7,004	7,930	10,787	7,592	70.38
Pagesa për shërbimin e borxhit të brendshëm	1,311	3,063	8,144	7,489	91.96
Trashëgimia kulturore, eventet artistike dhe kulturore	4,297	4,259	5,897	4,821	81.75
Strehimi social	0	1,277	5,010	4,646	92.73
Ndriçim rrugësh	3,381	3,412	4,598	3,680	80.03
Gjendja civile	2,137	2,253	2,380	2,342	98.4
Programet e zhvillimit	162	7,038	1,948	1,948	100
Shërbimet e Policisë Vendore	1,706	2,164	1,965	1,909	97.15
Mbështetje për zhvillimin ekonomik	1,541	1,552	1,525	1,195	78.36
Zgjedhjet e përgjithshme dhe lokale	0	0	1,223	1,122	91.74
Menaxhimi i infrastrukturës së ujitjes dhe kullimit	10,918	32,072	4,458	868	19.47
Fondi i emergjencave dhe rezervave	0	0	2,647	0	0
Emergjencat Civile	0	1,995	0	0	0
Marrëdhëniet me komunitetin	0	691	0	0	0



## Shpenzimet buxhetore sipas kategorisë

	Fakt 2019	Fakt 2020	Fakt 2021
<b>Investimet</b>	27,257	70,593	177,610
<b>Shpenzimet korrente</b>	314,592	324,338	345,666



### Dy fjalë mbi shpenzimet:

Shpenzimet buxhetore për vitin 2021 janë rritur me 32% krahasuar me vitin e kaluar dhe janë realizuar në masën 91% krahasuar me shpenzimet e planifikuara për këtë vit.

Shërbimet më të financuara nga bashkia gjatë vitit 2021 janë:

*Furnizimi me ujë*

*Kujdesi social për personat e sëmurë dhe me aftësi të kufizuara*

*Shërbime publike vendore*

*Planifikimi Menaxhimi dhe Administrimi*

*Kujdesi social për familjet dhe fëmijët*

*Arsimi bazë përfshirë arsimin parashkollor*

Bashkia ka rritur fokusin për disa nga shërbimet e ofruara duke rritur fondet gjatë vitit 2021. Disa nga shërbimet kryesore për të cilat bashkia ka rritur fondet janë:

*Furnizimi me ujë*

*Strehimi social*

*Sport dhe argëtim*

*Shërbime publike vendore etj*

## Treguesit Financiare

Tregues	Fakt 2019	Fakt 2020	Plan 2021	Fakt 2021	Trendi
Norma e totalit të shpenzimeve ndaj totalit të të ardhurave	100%	84.8%	100%	93.3%	↑
Norma e të ardhurave nga taksat dhe tarifatat vendore ndaj totalit të të ardhurave	3.2%	3.9%	6.3%	2.8%	↓
Norma e të ardhurave nga burimet e veta ndaj totalit të të ardhurave	5.8%	8.7%	7.8%	5.6%	↓
Norma e shpenzimeve kapitale ndaj totalit të shpenzimeve	8%	17.9%	34%	33.9%	↑
Norma e shpenzimeve korrente ndaj shpenzimeve totale	92%	82.1%	66%	66.1%	↓
Norma e shpenzimeve të personelit ndaj totalit të shpenzimeve	47.6%	41.1%	31.8%	33.7%	↓
Norma e huamarrjes afatgjatë ndaj totalit të të ardhurave	0%	0%	0%	0%	→
Norma e huamarrjes afatgjatë ndaj të ardhurave të veta	0%	0%	0%	0%	→
Norma e detyrimeve të prapambetura ndaj totalit të të ardhurave			10.3%		
Norma e shpenzimeve në politikat sociale ndaj totalit të shpenzimeve	30.4%	29.6%	21.2%	22.5%	↓

### Dy fjalë mbi situatën financiare të bashkisë:

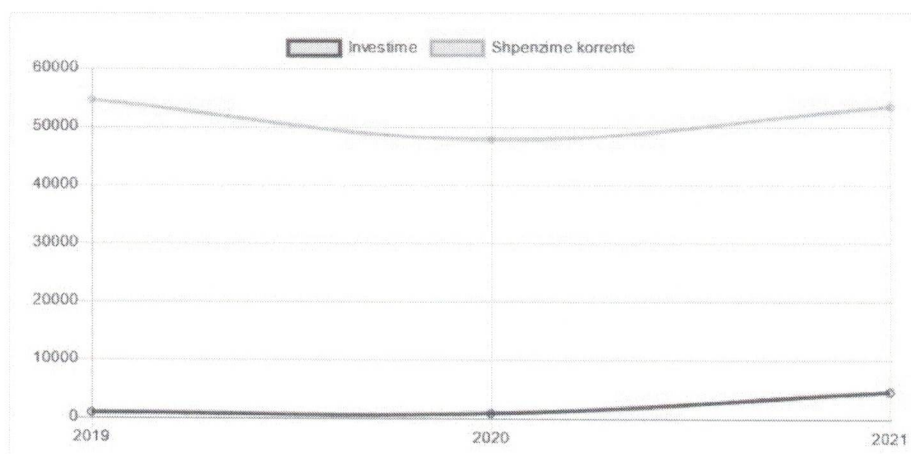
Gjatë vitit 2020, bashkia ka shpenzuar 84.5% të të ardhurave të mbledhura nga të gjitha burimet. Pjesa më e madhe e shpenzimeve buxhetore janë përdorur për shpenzime për personelin në masën 41.1%.

## Administrimi i bashkisë

2019	2020	2021	Plan 2021	Realizimi 2021
55,383	48,682	48,682	57,985	95%

Sipas kategorisë së shpenzimit

	Fakt 2019	Fakt 2020	Fakt 2021
<b>Investimet</b>	814	798	4567
<b>Shpenzimet korrente</b>	54569	47884	53418



**Qëllimi i përgjithshëm:** Qeverisje vendore e përgjegjshme dhe administrata e saj transparente

Objektivat dhe treguesit e performancës	Fakt 2019	Fakt 2020	Fakt 2021	Plan 2021	Trendi
<b>Raporti në % mes punonjësve të trajnuar dhe punonjësve total</b>	9.71	7.04	16.21	9.36	↑
<b>Numri i punonjësve të administratës që kanë lëvizur brenda vitit kundrejt numrit total të punonjësve të administratës (raporti në %)</b>	5.4	7.04	4.9	6.7	↓

Objektivat dhe treguesit e performancës	Fakt 2019	Fakt 2020	Fakt 2021	Plan 2021	Trendi
Numri i rasteve të gjetura / inspektuara të tregtimit të produkteve në tregje informale, ndryshimi vjetor në numër		0	0	0	➔
Numri i turistëve të akomoduar në hotele, ndryshimi vjetor në numër		-445	300	300	⬆
Raporti në % i tregjeve të aprovuara nga bashkia kundrejt tregjeve të planifikuara në PPV	100	100	100	100	➔
Buxheti i alokuar për mbështetjen e personave të papunë si asistencë sociale kundrejt numrit total të personave të mbështetur (Lekë në muaj / persona të papunë)	35832	20564	105253	23853	⬆
Numri i planeve sektorale që mbulojnë vitin në shqyrtim	1	1	1	1	➔

Produkti	Fakt 2019	Fakt 2020	Fakt 2021	Plan 2021
Punonjës të trajnuar	27	20	47	28
Numri i tregjeve funksionale sipas standardit të percaktuar në planin e zhvillimit të territorit	1	1	1	1
Numri i instrumentave të përdorur nga bashkia: - numri i planeve sektorale që mbulojnë vitin në shqyrtim	1	1	1	1
Numri i instrumentave të përdorur nga bashkia: - plani i përgjithshëm vendor mbulon vitin në shqyrtim	1	1	1	1
Numri i personave të mbështetur (të papunë) me asistencë sociale	1022	1699	375	1708

<b>Produkti</b>	<b>Fakt 2019</b>	<b>Fakt 2020</b>	<b>Fakt 2021</b>	<b>Plan 2021</b>
<b>Numri i grave të mbështetura (të papuna) me asistencë sociale</b>		968		974
<b>Numri i rasteve të gjetura/ inspektuar të tregtimit të produkteve bujqësore dhe blegtorale në vende dhe tregje informale</b>	0	0	0	0

<b>Të dhënat e programit</b>	<b>Fakt 2019</b>	<b>Fakt 2020</b>	<b>Fakt 2021</b>	<b>Plan 2021</b>
<b>Punonjës të bashkisë në total</b>	278	284	290	299
<b>Punonjëse gra të bashkisë në total</b>		121	125	125
<b>Ditë trajnimi në total</b>	95	30	78	80
<b>Numri total i punonjësve që kanë lëvizur nga administrata brenda vitit</b>	15	20	4	5
<b>Numri total i punonjëseve gra që kanë lëvizur nga administrata brenda vitit</b>				2
<b>Numri total i punonjësve që punojnë për administratën e bashkisë</b>	65	73	81	74
<b>Numri total i punonjëseve gra që punojnë për administratën e bashkisë</b>		37		40
<b>Punonjës që janë ulur në detyrë në administratë brenda vitit</b>	0	0	0	0
<b>Totali i shpenzimeve buxhetore (në lekë)</b>	342625000	394931000	523276000	574915000

<b>Të dhënat e programit</b>	<b>Fakt 2019</b>	<b>Fakt 2020</b>	<b>Fakt 2021</b>	<b>Plan 2021</b>
<b>Totali i të ardhurave (të vetat qq donacione etj) (në lekë)</b>	342625000	465970000	560985589	574879589
<b>Numri i tregjeve (bujqësorë, industrial, etj.) Të planifikuara në planin e përgjithshëm vendor</b>	1	1	1	1
<b>Numri i turistëve të akomoduar në hotele</b>	845	400	700	700
<b>Fondi i alokuar për asistencë sociale për personat e papunë në lekë</b>	36620000	34939000	39470000	40741000

#### Investimet e bashkisë

<b>Emërtimi i projektit</b>	<b>Fakt 2019</b>	<b>Fakt 2020</b>	<b>Plan 2021</b>	<b>Fakt 2021</b>
<b>Blerje pajisjesh bashkia dhe njesite</b>	0	0	800	780
<b>Blerje foni per sellen e keshillit</b>	0	0	133	0
<b>Blerje automjeti per bashkine</b>	0	0	3,880	3,880

#### Dy fjalë mbi realizimin e shërbimit:

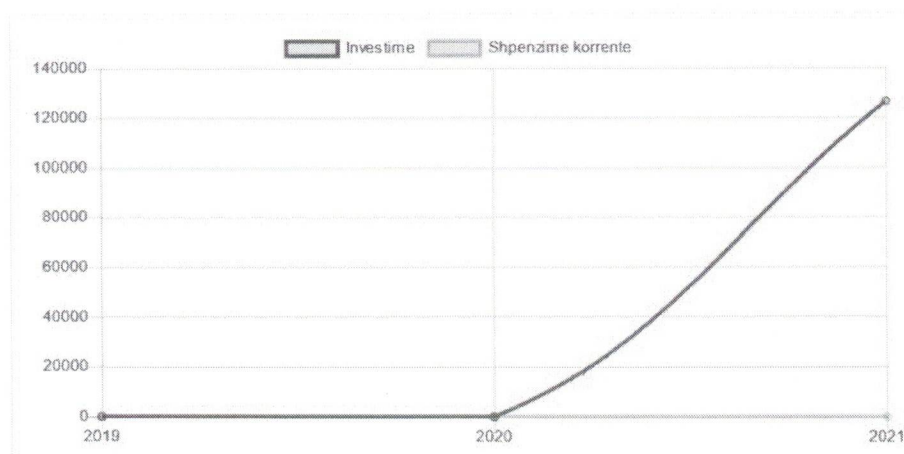
Përmes fondeve të alokuara në këtë program buxhetor, synohet qeverisje vendore e përgjegjësme dhe administrata e saj transparente. Në këtë drejtim bashkia ka punuar gjatë vitit në objektiva si: Përmirësimi i menaxhimit të burimeve njerëzore, Sistem kujdesi ndaj familjeve dhe fëmijëve funksional dhe i përmirësuar, Përmirësimi i menaxhimit të burimeve financiare, Rritja e pjesëmarrjes aktive të qytetarëve në vendimmarrje, Përmirësimi i punës së bashkisë drejt realizimit të standardeve ligjore. Buxheti i alokuar në këtë program buxhetor është përdorur nga bashkia për përmirësimin e shërbimeve që i ofrohen komunitetit për administrimin e bashkisë.

## Furnizimi me ujë

2019	2020	2021	Plan 2021	Realizimi 2021
0	0	126,246	126,409	100%

Sipas kategorisë së shpenzimit

	Fakt 2019	Fakt 2020	Fakt 2021
<b>Investimet</b>	0	0	126246
<b>Shpenzimet korrente</b>	0	0	0



**Qëllimi i përgjithshëm:** Prodhimi, trajtimi, transmetimi dhe furnizimi me ujë të pijshëm

Objektivat dhe treguesit e performancës	Fakt 2019	Fakt 2020	Fakt 2021	Plan 2021	Trendi
Mbulimi i popullsisë me shërbimin e ujit të pijshëm (kundrejt popullsisë totale të bashkisë në %)	35.64	40.09	41.62	38.71	↑
Furnizimi me ujë - orë ujë në ditë (ndryshimi në orë)			3	3	↑

Objektivat dhe treguesit e performancës	Fakt 2019	Fakt 2020	Fakt 2021	Plan 2021	Trendi
Popullësia e mbuluar me shërbime sanitare kundrejt popullësisë totale të bashkisë	27.6	25.84	27.33	29.97	↑

Produktet	Fakt 2019	Fakt 2020	Fakt 2021	Plan 2021
Popullata që përfiton nga shërbimi me ujë të pijshëm	6000	6140	6409	6000
Kohëzgjatja e ofrimit të ujit të pijshëm(mesatarisht orë/ditë)	24	21	24	24
Popullësia e mbulluar me shërbimin e ujërave të zeza dhe kanalizime (shërbime sanitare)	4646	3958	4209	4646

Të dhënat e programit	Fakt 2019	Fakt 2020	Fakt 2021	Plan 2021
Popullësia totale nën administrimin e bashkisë	16836	15317	15400	15500

#### Investimet e bashkisë

Emertimi i Projektit	Fakt 2019	Fakt 2020	Plan 2021	Fakt 2021
Supervizim ujesjellesi Luf	0	0	393	0
Supervizim ujesjellesi Gjegjan	0	0	578	0
Ujësjiellës Gjegjan dhe Luf	0	0	126,409	126,246

Dy fjalë mbi realizimin e shërbimit:



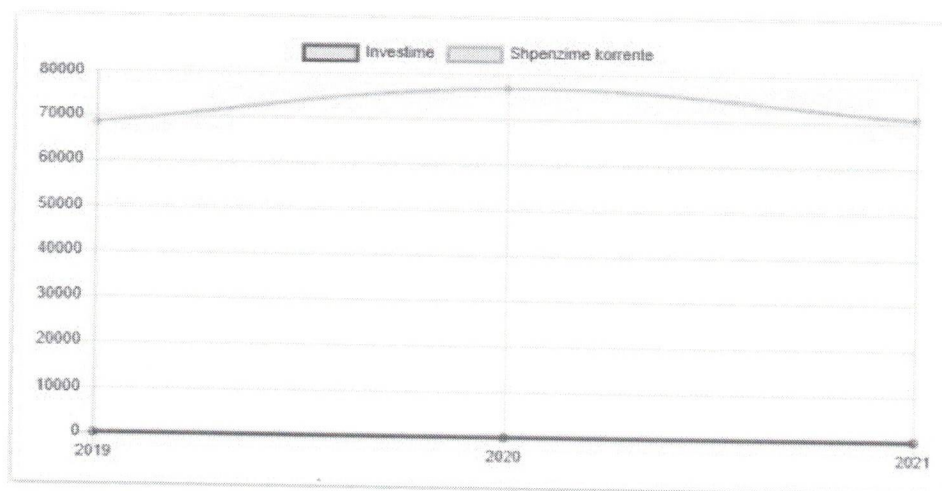
Përmes fondeve të alokuara në këtë program buxhetor, synohet prodhimi, trajtimi, transmetimi dhe furnizimi me ujë të pijshëm. Në këtë drejtim bashkia ka punuar gjatë vitit në objektiva si: Përmirësimi i ofrimit të shërbimit të ujit të pijshëm dhe përmirësimi i sistemit të kanalizimit të ujërave të zeza në të gjithë zonat urbane të Nj.A të bashkisë. Buxheti i alokuar në këtë program buxhetor është përdorur nga bashkia për përmirësimin e shërbimeve që i ofrohen komunitetit duke rritur kohëzgjatjen e furnizimit me ujë dhe popullësinë që përfiton nga ky shërbim.

## Kujdesi social për të sëmurët

2019	2020	2021	Plan 2021	Realizimi 2021
68,459	76,823	70,656	71,147	99%

Sipas kategorisë së shpenzimit

	Fakt 2019	Fakt 2020	Fakt 2021
<b>Investimet</b>	0	0	0
<b>Shpenzimet korrente</b>	68459	76823	70656



**Qëllimi i përgjithshëm:** Krijimi dhe administrimi i shërbimeve sociale për shtresat në nevojë, personat me aftësi të kufizuara, fëmijët, gratë, të moshuarit etj., sipas mënyrës së përcaktuar me ligj

<b>Objektivat dhe treguesit e performancës</b>	<b>Fakt 2019</b>	<b>Fakt 2020</b>	<b>Fakt 2021</b>	<b>Plan 2021</b>	<b>Trendi</b>
Numër personash të mbështetur me pagesë invaliditeti dhe paaftësie (ndryshimi vjetor në numër)		41	-25	-25	↓
Përfitimi monetar në Lekë për çdo person të sëmurë ose invalid	115621	116223	111094	120791	↓

<b>Produktet</b>	<b>Fakt 2019</b>	<b>Fakt 2020</b>	<b>Fakt 2021</b>	<b>Plan 2021</b>
<b>Numër personash të asistuar me pagesë invaliditeti dhe paaftësie</b>	620	661	636	636
<b>Numri i grave të asistuar me pagesë invaliditeti dhe paaftësie</b>		243	235	235

<b>Të dhënat e programit</b>	<b>Fakt 2019</b>	<b>Fakt 2020</b>	<b>Fakt 2021</b>	<b>Plan 2021</b>
<b>Fondi buxhetor për invaliditetin dhe paaftësinë në lekë</b>	71685000	76823123	70655576	76823000

#### **Dy fjalë mbi realizimin e shërbimit:**

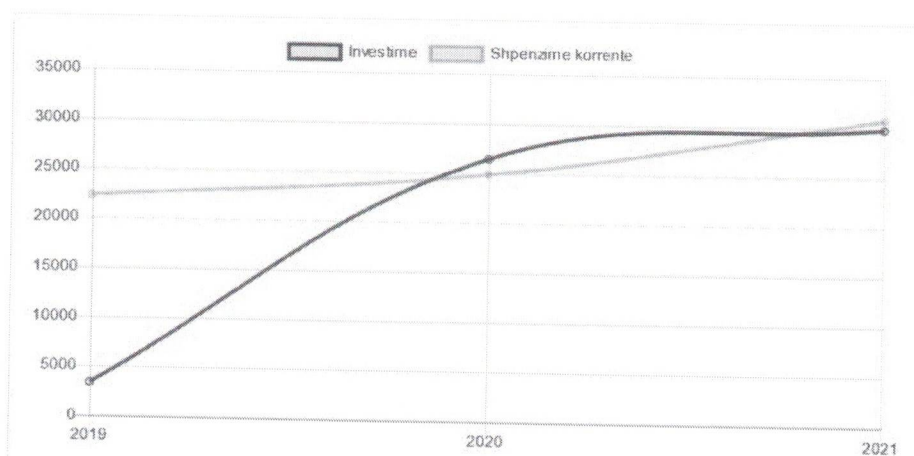
Përmes fondeve të alokuara në këtë program buxhetor, krijimi dhe administrimi i shërbimeve sociale për shtresat në nevojë, personat me aftësi të kufizuar, fëmijët, gratë, të moshuarit etj., sipas mënyrës së përcaktuar me ligj. Në këtë drejtim bashkia ka punuar gjatë vitit në objektiva si: Sistem i kujdesit social për personat e sëmurë dhe PAK më efikas. Buxheti i alokuar në këtë program buxhetor është përdorur nga bashkia për përmirësimin e shërbimeve që i ofrohen komunitetit për kujdesin social.

## Shërbime publike vendore

2019	2020	2021	Plan 2021	Realizimi 2021
25,677	51,242	60,616	71,580	85%

Sipas kategorisë së shpenzimit

	Fakt 2019	Fakt 2020	Fakt 2021
<b>Investimet</b>	3,403	26,395	29853
<b>Shpenzimet korrente</b>	22274	24847	30763



**Qëllimi i përgjithshëm:** 1. Garantimi për të gjithë qytetarët e saj shërbime publike cilësore në të gjithë territorin e saj pamvarësisht vendndodhjes së tyre. 2. Shërbim cilësor me standarte dhe sipas normativave të rregullores së Mirëmbajtjes së Varrezave. 3. Ndërtimi, rehabilitimi dhe mirëmbajtja e varrezave publike

Objektivat dhe treguesit e performancës	Fakt 2019	Fakt 2020	Fakt 2021	Plan 2021	Trendi
Raporti i sipërfaqes së gjelbër të mirëmbajtur kundrejt sipërfaqes totale të gjelbër	42.02	36.76	37.5	36.5	↑

Objektivat dhe treguesit e performancës	Fakt 2019	Fakt 2020	Fakt 2021	Plan 2021	Trendi
Km linear trotuar (ndryshimi vjetor në km linear)		0.3	1.5	0	↑
Raporti i sipërfaqes së gjelbëruar kundrejt popullsisë totale të bashkisë, m2/banor	0.2	0.25	0.26	0.25	↑

Produkti	Fakt 2019	Fakt 2020	Fakt 2021	Plan 2021
Numri i pemëve dekorative të mbjella në vit në hapësirat publike	1048	100	3500	3500
Sipërfaqja e trotuarëve të mirëmbajtur (në m2)	4000	2000	2500	2000
Sipërfaqe e gjelbër e mirëmbajtur në vit (në m2)	1390	1400	1500	1390
Pajisje infrastrukturore të mirëmbajtura në vit	3	6	0	3
Sipërfaqe e gjelbëruar e shtuar (në m2)	3300	300	1000	300

Të dhënat e programit	Fakt 2019	Fakt 2020	Fakt 2021	Plan 2021
Sipërfaqe e gjelbër në total (në m2)	3308	3808	4000	3808
Popullësia totale nën administrimin e bashkisë	16836	15317	15400	15500
Sipërfaqja totale e bashkisë (në km2)	486	486	486	486
Trotuarë në total (në km linear)	3.7	4	5.5	4

## Investimet e bashkisë

<b>Emërtimi i projektit</b>	<b>Fakt 2019</b>	<b>Fakt 2020</b>	<b>Plan 2021</b>	<b>Fakt 2021</b>
<b>Ndricim i Qendes Qelez</b>	0	0	768	768
<b>Bashkefinancim ne projekte</b>	0	0	1,258	257
<b>Rikonstruksion rruga Kukaj</b>	0	0	20,649	20,649
<b>Supervizim objektesh te ndryshme</b>	0	0	630	372
<b>Kanali i ujerave te zeza Gjegjan</b>	0	0	833	718
<b>Rruga Krove-fshati Blinisht</b>	0	0	3,026	3,026
<b>Mbikqyrje punimesh rik rruga Kukaj</b>	0	0	14	14
<b>Riparim objekti te godina e zhvillimit rural dhe turizmit</b>	0	0	194	194
<b>Blerje fidanesh</b>	0	0	98	98
<b>Blerje stolash qyteti Puke</b>	0	0	217	217
<b>Rehabilitim segmenti rrugor Koderboje-Bushat-Midhe-Q Mungut</b>	0	0	737	719
<b>Rehabilitimm varrezash qender Luf dhe rrethim varreze Ferth</b>	0	0	214	214
<b>Riparim i urave Pemake, Cobaj, Dush, Quti, Ferthbrraka, Pla, Zorrrkal etj nja Qerret</b>	0	0	264	264
<b>Riparim mure mbajtes Puke</b>	0	0	600	524
<b>Ure dekorative tek liqeni Puke</b>	0	0	92	92
<b>Rruga Marvataj fshati Blinisht</b>	0	0	748	748
<b>Pllaka per shtrim rruga rezervuarit</b>	0	0	960	887

### Dy fjalë mbi realizimin e shërbimit:

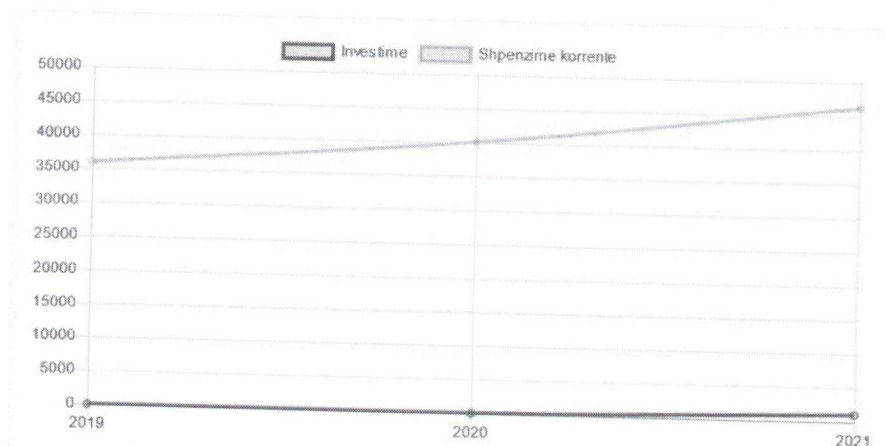
Përmes fondeve të alokuara në këtë program buxhetor, synohet garantimi për të gjithë qytetarët e saj shërbime publike cilësore në të gjithë territorin e saj pamvarësisht vendndodhjes së tyre, shërbim cilësor me standarte dhe sipas normativave të rregullores së mirëmbajtjes së varrezave. Në këtë drejtim bashkia ka punuar gjatë vitit në objektiva si: Përmirësimi i hapësirave publike. Buxheti i alokuar në këtë program buxhetor është përdorur nga bashkia për përmirësimin e shërbimeve që i ofrohen komunitetit për shërbimet publike.

## Kujdesi social për familjet dhe fëmijët

2019	2020	2021	Plan 2021	Realizimi 2021
35,817	40,023	47,220	50,743	93%

Sipas kategorisë së shpenzimit

	Fakt 2019	Fakt 2020	Fakt 2021
<b>Investimet</b>	0	0	1022
<b>Shpenzimet korrente</b>	35817	40023	46198



**Qëllimi i përgjithshëm:** Bashkia në harmoni me politikat kombëtare zhvillon programe për uljen e varfërisë

Objektivat dhe treguesit e performancës	Fakt 2019	Fakt 2020	Fakt 2021	Plan 2021	Trendi
Numri mesatar i fëmijëve për çdo edukatore në çerdhe	2.75	2.38	4.14	2.5	⬆️
Familje që përfitojnë ndihmë ekonomike, ndryshimi në numër kundrejt vitit të kaluar		30	-61	-5	⬇️

Të dhënat e programit	Fakt 2019	Fakt 2020	Fakt 2021	Plan 2021
Ndërtesa funksionale të çerdheve	2	2	2	2
Fëmijë të regjistruar në çerdhe	22	19	29	20
Edukatore në çerdhe	8	8	7	8

Produkti	Fakt 2019	Fakt 2020	Fakt 2021	Plan 2021
Familje në nevojë që përfitojnë nga ndihma ekonomike	400	430	369	425
Numri i përfituesve të trajtuar në qendrat ditore	0		30	30

Emërtimi i projektit	Fakt 2019	Fakt 2020	Plan 2021	Fakt 2021
Bl paisje q sociale	0	0	1,017	1,013
Punime sherbime	0	0	692	10

#### Dy fjalë mbi realizimin e shërbimit:

Përmes fondeve të alokuara në këtë program buxhetor, synohet bashkia në harmoni me politikat kombëtare zhvillon programe për uljen e varfërisë. Në këtë drejtim bashkia ka punuar gjatë vitit në objektiva si: Ofrimi i sigurisë dhe garantimi i kushteve optimale për rritjen e fëmijëve 0-3 vjeç në çerdhe, Sistem kujdesi ndaj familjeve dhe fëmijëve funksional dhe i përmirësuar. Buxheti i

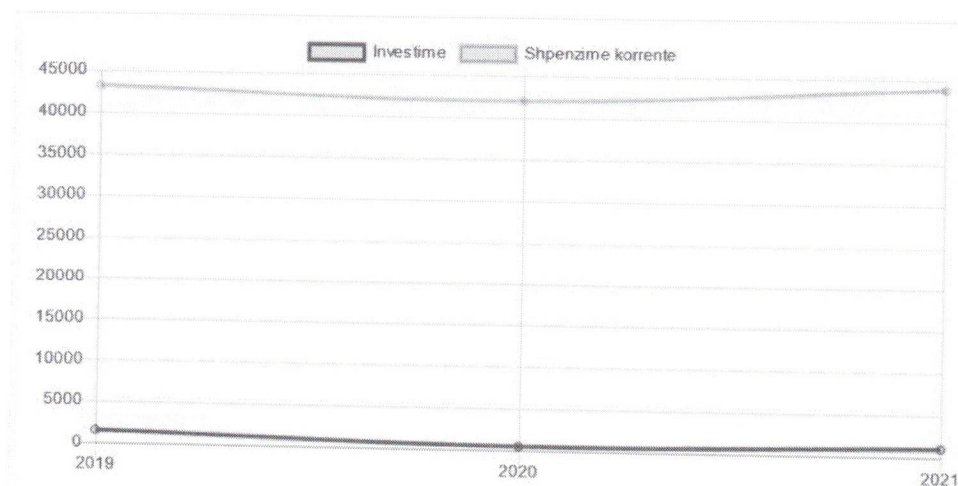
alokuar në këtë program buxhetor është përdorur nga bashkia për përmirësimin e shërbimeve që i ofrohen komunitetit për kujdesin social.

## Arsimi bazë dhe parashkollor

2019	2020	2021	Plan 2021	Realizimi 2021
44,725	42,458	44,871	49,805	90%

Sipas kategorisë së shpenzimit

	Fakt 2019	Fakt 2020	Fakt 2021
<b>Investimet</b>	1,532	495	1036
<b>Shpenzimet korrente</b>	43193	41963	43835



**Qëllimi i përgjithshëm:** 1. Ndërtimi, rehabilitimi dhe mirëmbajtja e ndërtesave arsimore të sistemit shkollor parauniversitar. 2. Organizimi i aktiviteteve kulturore dhe promovimi i identitetit kombëtar e lokal, si dhe administrimin e objekteve që lidhen me ushtrimin e këtyre funksioneve.



Objektivat dhe treguesit e performancës	Fakt 2019	Fakt 2020	Fakt 2021	Plan 2021	Trendi
Numri mesatar i fëmijëve për një punonjës mësimor në arsimin parashkollor	7.79	6.92	8.7	6.92	↑
Numri mesatar i nxënësve për çdo punonjës mësimor	6.27	4.27	5.3	8.65	↑
Raporti në % i numrit të fëmijëve që frekuentojnë sistemin parashkollor kundrejt numrit total të fëmijëve 3 - 6 vjeç	27.1	99.45	79.05	90	↓

Të dhënat e programit	Fakt 2019	Fakt 2020	Fakt 2021	Plan 2021
Nxënës të regjistruar në arsimin 9-vjeçar	746	662	615	900
Nxënëse femra të regjistruar në arsimin 9-vjeçar				274
Ndërtesa funksionale të arsimit bazë dhe parashkollor	11	11	11	11
Mësues në sistemin parashkollor	24	26	23	26
Numri i fëmijëve të regjistruar në sistemin parashkollor	187	180	200	180
				121
Numri i mësuesve në sistemin e arsimit bazë	119	155	116	104
Numri i fëmijëve të moshës 3 - 6 vjeç	690	181	253	200

## Investimet e bashkisë

Emërtimi i projektit	Fakt 2019	Fakt 2020	Plan 2021	Fakt 2021
<b>Rrethi i shkolles 9 vjecare Rrape</b>	0	0	566	566
<b>Punime ne shkollen Bushat</b>	0	0	438	432
<b>Blerje pajisje per ngrohje</b>	0	0	200	38

### Dy fjalë mbi realizimin e shërbimit:

Përmes fondeve të alokuara në këtë program buxhetor, synohet ndërtimi, rehabilitimi dhe mirëmbajtja e ndërtesave arsimore të sistemit shkollor parauniversitar, organizimi i aktiviteteve kulturore, si dhe administrimin e objekteve që lidhen me ushtrimin e këtyre funksioneve.. Në këtë drejtim bashkia ka punuar gjatë vitit në objektiva si: Bashkia ofron kushte për përmirësimin e arsimit bazë (9-vjeçar) dhe parashkollor, Përmirësimi i infrastrukturës arsimore. Buxheti i alokuar në këtë program buxhetor është përdorur nga bashkia për përmirësimin e shërbimeve që i ofrohen komunitetit për arsimin bazë dhe parashkollor.